



地方独立行政法人奈良県立病院機構
奈良県総合医療センター
院内がん登録
2023・2024年 症例報告

2019年4月 ISO9001認証取得

DPC特定病院群認定
地域医療支援病院



地方独立行政法人 奈良県立病院機構

奈良県総合医療センター

Nara Prefecture General Medical Center



QMS
JIS Q 9001
JSA Q 2882

「医療サービスの提供」



MS
CM001

「院内がん登録」発刊に寄せて

当センターは「地域がん診療拠点病院」の役割の一つとして2010年院内癌登録を開始し、国立がん研究センターを中心として行われているがんの全国調査の取り組みに貢献しております。登録件数は年々増加し、2014-2017年は年間1200件台で推移しておりましたが、新病院移転後の2018年には1836件と著明に増加し、2019年には2000件を超えております。

当センターは2008年2月より「地域がん診療拠点病院」として厚生労働省より指定され、奈良県におけるがん治療水準の向上を図ってきました。2010年4月には集学的がん治療センターが設置され、県のがん対策推進計画をもとに、奈良県におけるがん治療の充実に役割を果たすべく取り組んできております。この間、奈良県においては、2013年に策定された第2期がん対策推進計画の指標である「がんによる75歳未満年齢調整死亡率」が10年間で全国34位から9位と全国一の減少幅を達成しました。当センターもその改善に大きな役割を果たしていると思われ、これも職員の皆様のたゆまぬ地道な取り組みの賜物です。

2020年1月に当センターは厚生労働省の指定するがんゲノム医療連携病院に認定され、本格的にがん遺伝子パネル検査を保険診療として開始して現在に至っております。年間約60件の出検がなされ、さらなる発展が期待されます。

2023年以降の取り組みとして、がん患者の緩和ケアスクリーニングシステムの整備、妊孕性温存などを目指したAYA世代チームの結成がんサロン時の医師によるミニレクチャーの導入等を行って参りました。また2025年度は厚生労働省のアピランス対策の支援事業に当センターが全国で11施設のなかの1施設として採択され、公開講座での体験イベントなど含め、活発な活動が行われたことは特筆すべきことでした。当センターのがん診療は2025年、2026年とさらに活動性を高めており、今後の発展が期待されます。奈良県のがん治療全国トップを目指せるよう、奈良県の中核病院として今後も奈良県総合医療センターは取り組んでいきます。

2026年3月

奈良県総合医療センター 院長 高 濟峯

奈良県総合医療センター

院内がん登録 2023年症例報告

『登録件数 2,215件』

2024年7月29日

国立がん研究センター・がん対策情報センター 提出

奈良県総合医療センター

院内がん登録 2024年症例報告

『登録件数 2,291件』

2025年7月25日

国立がん研究センター・がん対策情報センター 提出

- 目次 -

【2023年症例データ】

・部位コード 一覧	2
・部位別登録件数	3
・都道府県別件数	6
・症例区分	7
・部位年齢別・治療別件数	8

【2024年症例データ】

・部位コード 一覧	11
・部位別登録件数	12
・都道府県別件数	15
・症例区分	16
・部位年齢別・治療別件数	17

【2021—2024年症例 比較】

・年次推移	21
・部位別件数	22
・年齢性別・年齢部位別件数	23
・来院経路・発見経緯	26
・治療別件数	27
・症例区分別件数	29

【がん腫別統計】

1. 食道	32	10. 子宮頸部	68
2. 胃	36	11. 子宮体部	72
3. 大腸	40	12. 卵巣	76
4. 肝臓	44	13. 前立腺	80
5. 胆管	48	14. 腎臓	84
6. 膵臓	52	15. 膀胱	88
7. 肺	56	16. 甲状腺	91
8. 皮膚	60		
9. 乳腺	64		

1. 調査目的

がん診療連携拠点病院は、各都道府県および地域におけるがん診療の拠点となり、各種医療機関との有機的な連携を図る役割を持つと共に、院内がん登録の体制の整備を通じて施設の実態を把握し、さらに国レベルでのがん対策の進歩を評価するために、そのデータを国立がんセンターがん対策情報センターに提出することが指定要件として定められている。

2. 調査の方法

1) 収集範囲

登録対象は登録を実施する施設での新規の診断症例または他院で診断された初診症例であり、初発例、再発例を共に含む。

これには治療を行わない経過観察例が含まれる。1腫瘍・1登録の原則に基づき、同一の患者に別のがん腫と判断されるがんが同時または時間をあけて発生した場合は、複数の登録となる。また、同じがんについて当該施設で治療中に再発した症例については登録対象とはならない。

2) 収集方法

各施設においては国立がん研究センターがん対策情報センターの実施する院内がん登録初級者研修を修了した登録実務者が、各がん症例を登録する。データに関しては各施設内で送付前に国立がん研究センターがん対策情報センター院内がん登録室で配布する品質管理ツールを使って、データ項目の矛盾の無いデータを匿名化にして提出する。

3. 収集項目の内容

1) 治療の有無

院内がん登録において登録される治療は登録対象となったがんに対する初回治療である。初回治療とは治療開始時点で計画された一連の治療のことであり、症状・治療の進行に従ってあとに追加された治療などは含まれない。当初経過観察が計画されて症状が悪化したために治療が行われた場合なども初回治療は「なし」となる。また、初回治療として計画されていても、他院で施行されたものは登録されず、登録施設で行われた治療のみが登録対象となる。

2) 治療前ステージ

UICCの定めるステージング方法に基づき、何らかの治療が行われる以前につけられた病期を指す。がん取り扱い規約に基づくステージとは若干異なる。前医で治療がなされており治療前のステージが不明の場合などは「不明」に分類される。

4. 公表の対象について

各集計表において、集計値が5以下の場合、個人が特定される可能性が高いことから、値を伏せて－(ハイフン)で表記した。

2023年症例データ

部位(コード)登録件数

当院初回治療の患者

2023年症例 2,215

コード	部位名	件数
C00-C14	口唇、口腔及び咽頭	78
C15	食道	50
C16	胃	198
C17	小腸	12
C18-C20	結腸及び直腸	223
C21	肛門	—
C22	肝及び肝内胆管	85
C23	胆のう	16
C24	胆管	10
C241	Vater膨大部	6
C25	膵	121
C30-C31	鼻腔および副鼻腔	6
C32	喉頭	7
C34	気管支および肺	313
C37-C38	胸腺・縦隔及び胸膜	18
C41	関節及び関節軟骨	—
C42	他の造血器腫瘍	105
C44	皮膚	55
C48	後腹膜および腹膜	9
C49	その他の軟部組織	—

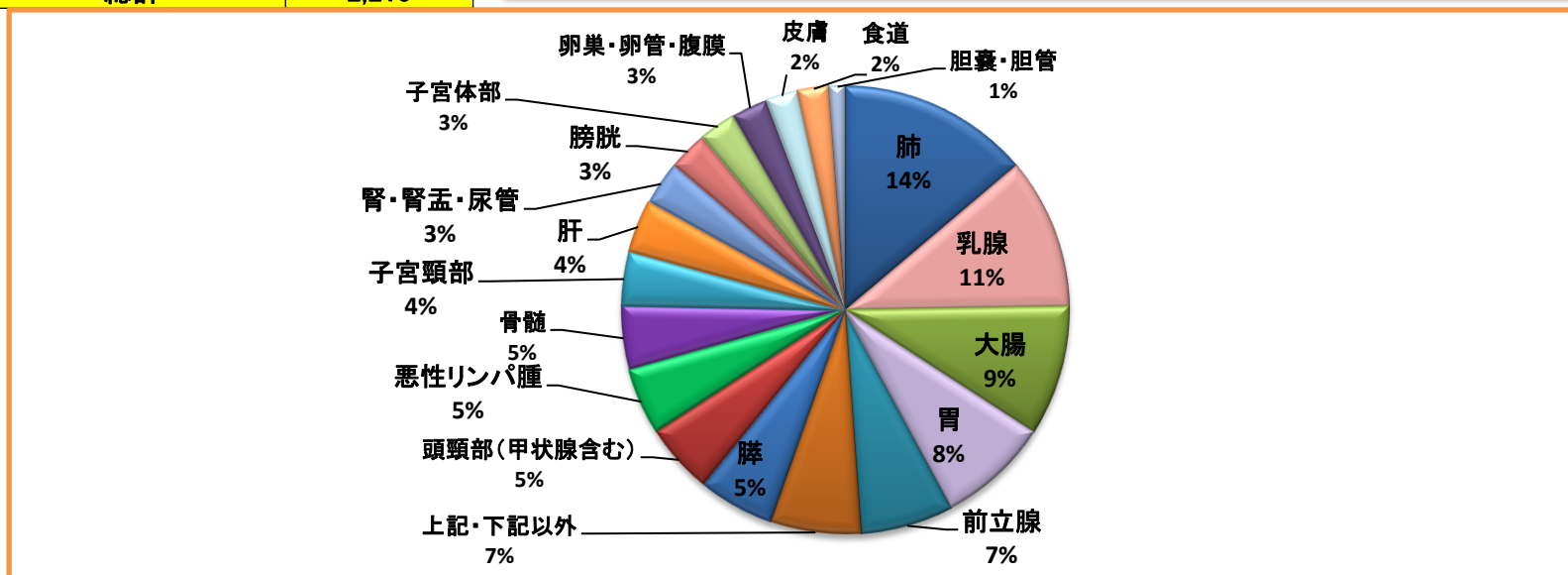
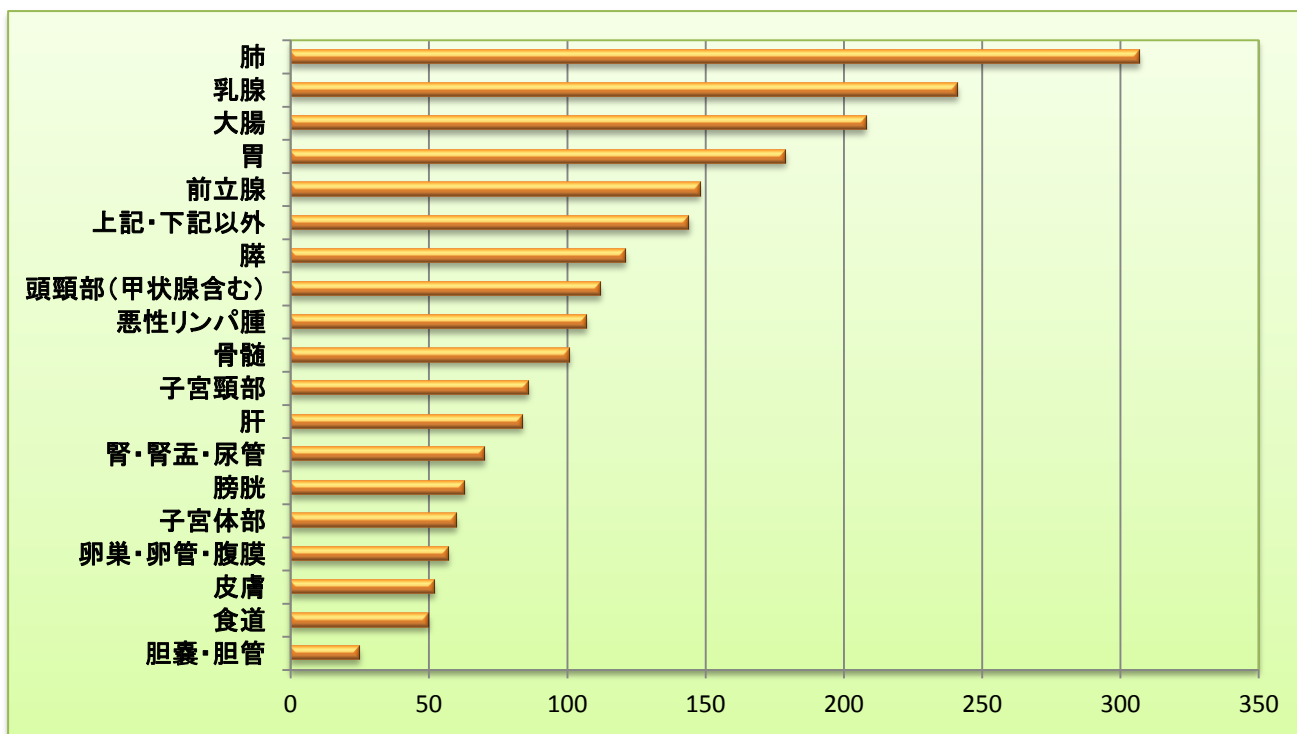
コード	部位名	件数
C50	乳房	241
C51-C52	外陰・膣	6
C53	子宮頸部	86
C54	子宮体部	60
C56-C57	卵巣・卵管	56
C62	陰茎・精巣・陰囊	—
C61	前立腺	148
C64	腎	54
C65	腎盂	9
C66	尿管	8
C67	膀胱	63
C69	眼及び付属器	—
C70	髄膜	24
C71	脳	8
C72	中枢神経系	7
C73	甲状腺	33
C74	副腎	—
C76	その他及び不明確な部位	5
C751	下垂体	14
C77	リンパ節	59
C80	原発部位不明	11

のみ詳細集計あり

件数が5以下の場合、件数を伏せて—
(ハイフ)で表記

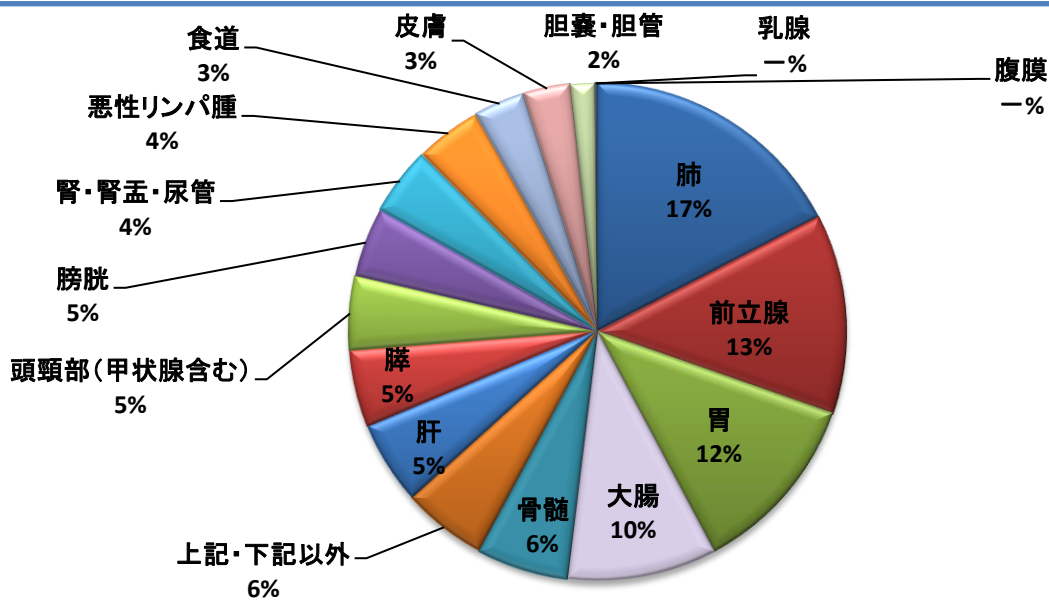
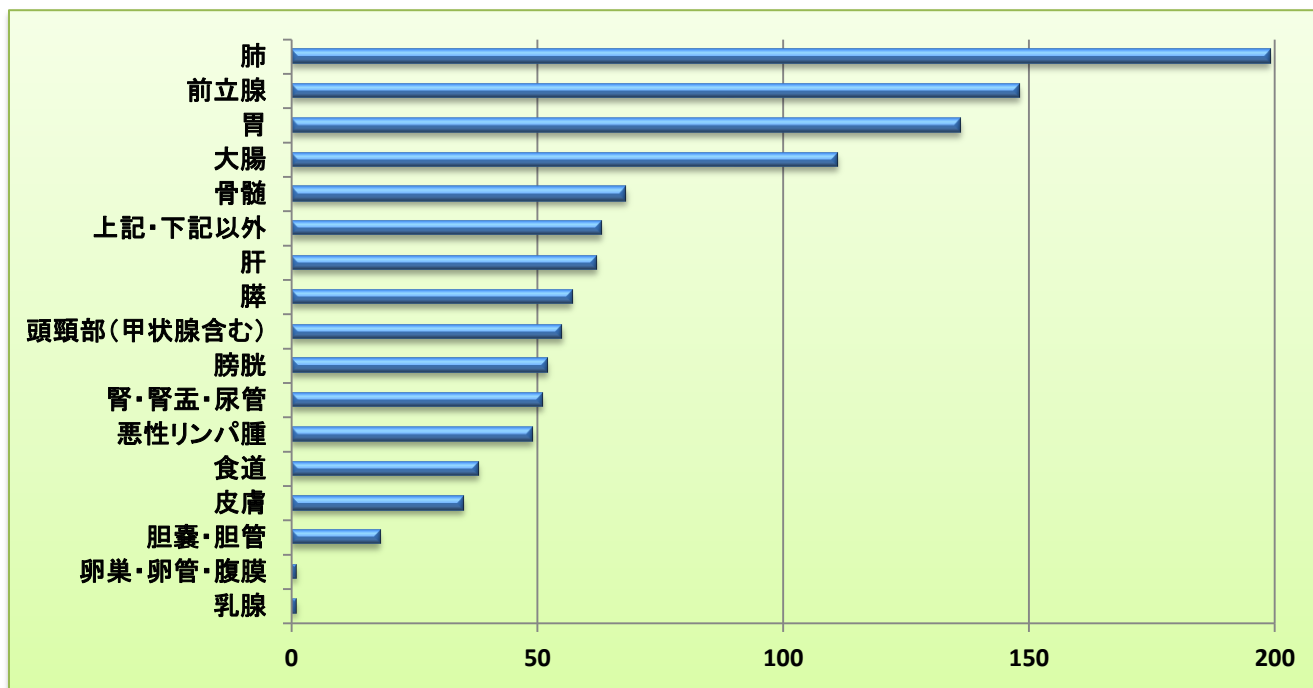
★部位別登録件数(全体)

部位	件数
肺	307
乳腺	241
大腸	208
胃	179
前立腺	148
上記・下記以外	144
膵	121
頭頸部(甲状腺含む)	112
悪性リンパ腫	107
骨髄	101
子宮頸部	86
肝	84
腎・腎盂・尿管	70
膀胱	63
子宮体部	60
卵巣・卵管・腹膜	57
皮膚	52
食道	50
胆嚢・胆管	25
総計	2,215



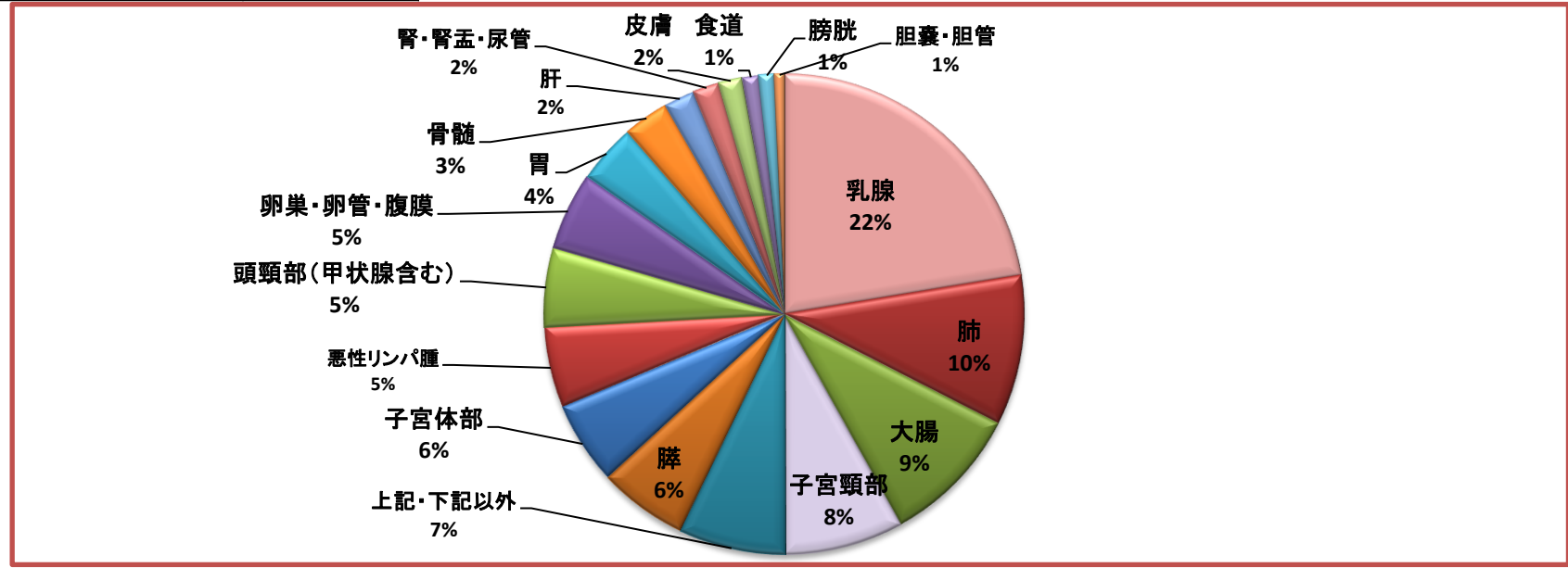
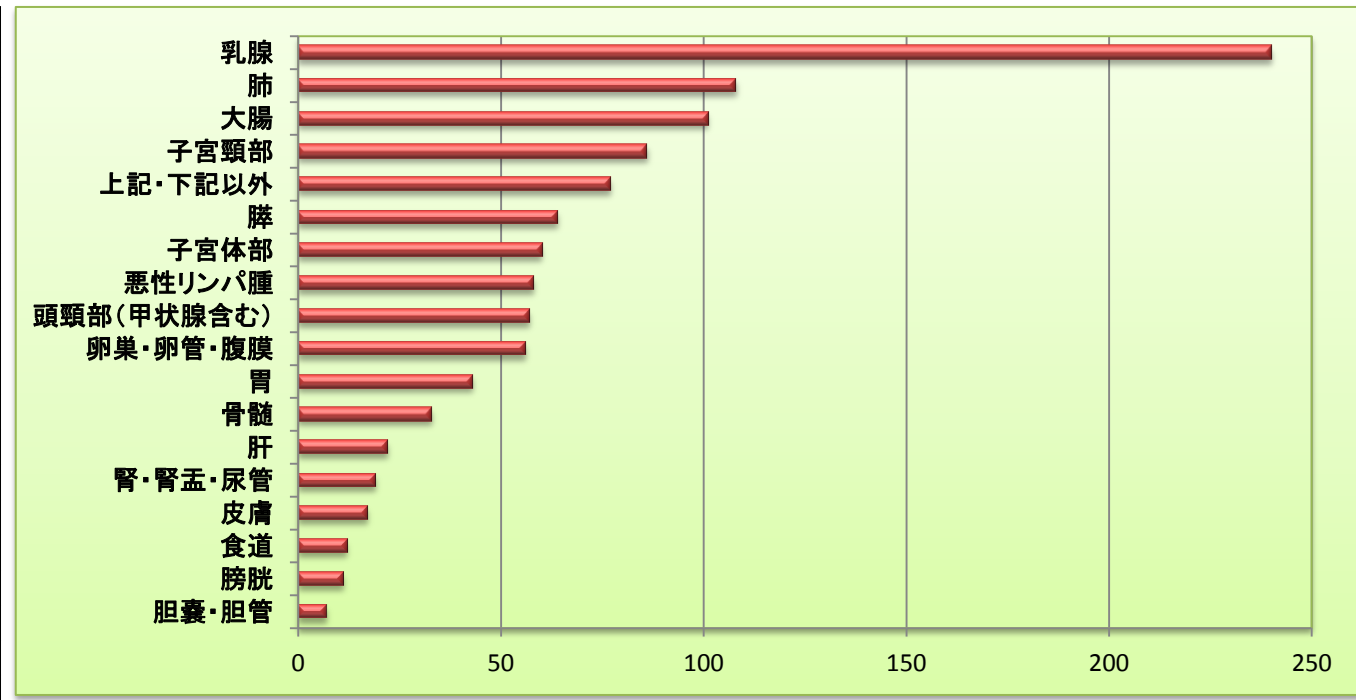
★部位別登録件数(男性)

部位	件数
肺	199
前立腺	148
胃	136
大腸	107
骨髄	68
上記・下記以外	67
肝	62
膵	57
頭頸部(甲状腺含む)	55
膀胱	52
腎・腎盂・尿管	51
悪性リンパ腫	49
食道	38
皮膚	35
胆嚢・胆管	18
乳腺	—
腹膜	—
総計	1,144

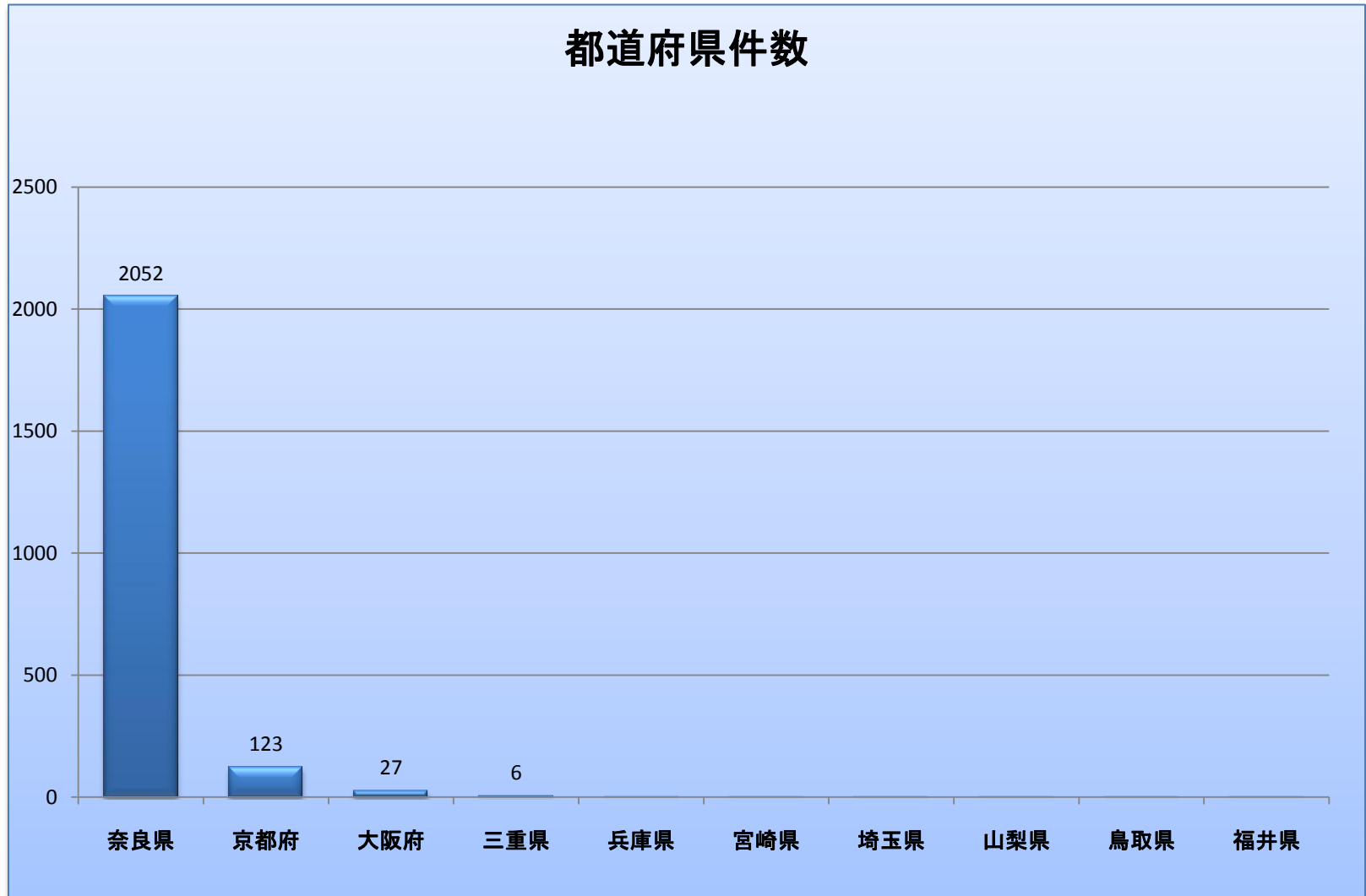


★部位別登録件数(女性)

部位	件数
乳腺	240
肺	108
大腸	101
子宮頸部	86
上記・下記以外	77
膵	64
子宮体部	60
悪性リンパ腫	58
頭頸部(甲状腺含む)	57
卵巣・卵管・腹膜	56
胃	43
骨髄	33
肝	22
腎・腎盂・尿管	19
皮膚	17
食道	12
膀胱	11
胆嚢・胆管	7
総計	1,071



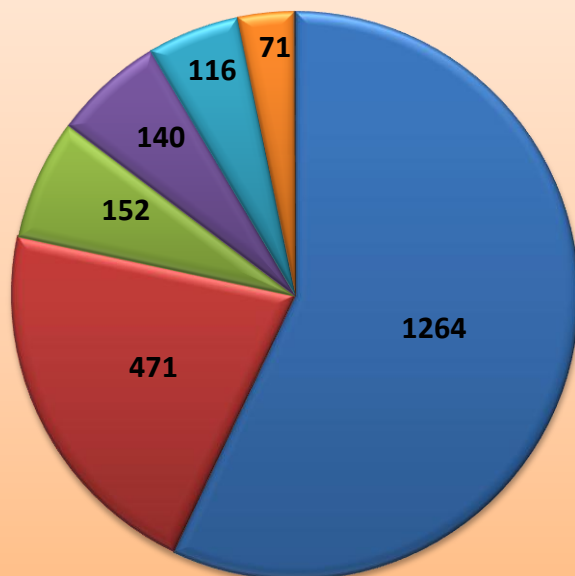
都道府県別件数



症例区分

自施設診断・ 自施設初回治療開始	他施設診断・ 自施設初回治療開始	初回治療終了後	その他	診断のみ	他施設診断・ 自施設初回治療継続	自施設診断・ 自施設初回治療継続
1,264	471	140	152	116	71	—

症例区分



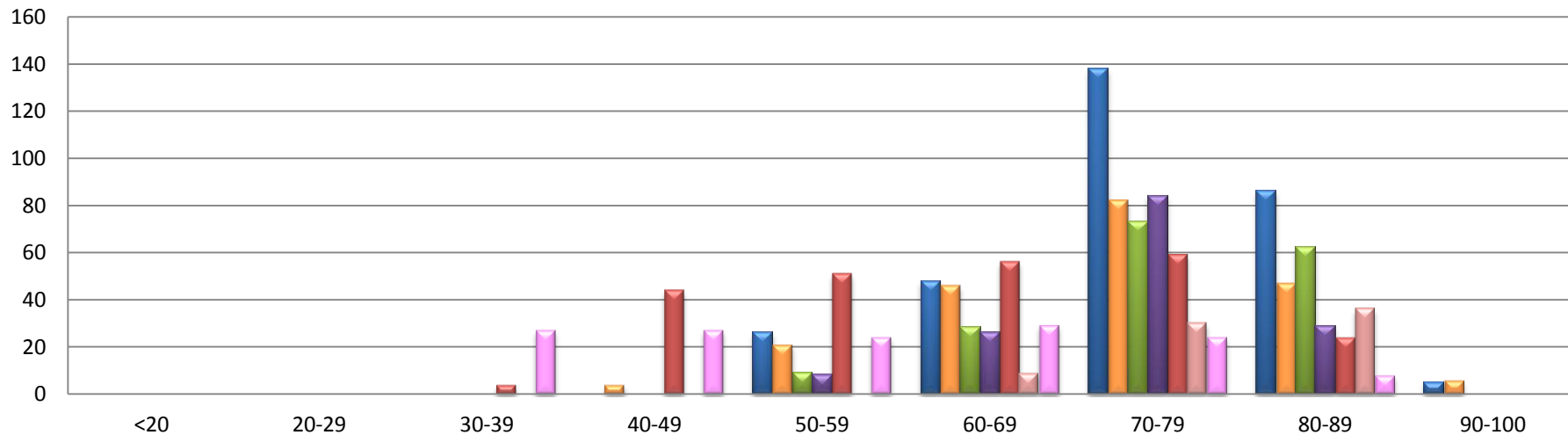
- 自施設診断・自施設初回治療開始
- 他施設診断・自施設初回治療開始
- その他
- 初回治療終了後
- 診断のみ
- 他施設診断・自施設初回治療継続
- 自施設診断・自施設初回治療継続

部位別登録患者数(年齢別)

[5以下の場合、値を--(ハイフン)で表記]

年齢 / 診断名	肺	大腸	胃	前立腺	乳腺	肝臓	子宮頸部・体部
<20	0	0	0	0	0	0	0
20-29	0	--	0	0	0	0	--
30-39	--	--	--	0	4	--	27
40-49	--	4	--	0	44	--	27
50-59	26	21	9	8	51	--	24
60-69	48	46	28	26	56	9	29
70-79	138	82	73	84	59	30	24
80-89	86	47	62	29	24	36	8
90-100	5	6	--	--	--	--	--

■ 肺 ■ 大腸 ■ 胃 ■ 前立腺 ■ 乳腺 ■ 肝臓 ■ 子宮頸部・体部



部位別登録患者数(年齢別)

[5以下の場合、値を--(ハイフン)で表記]

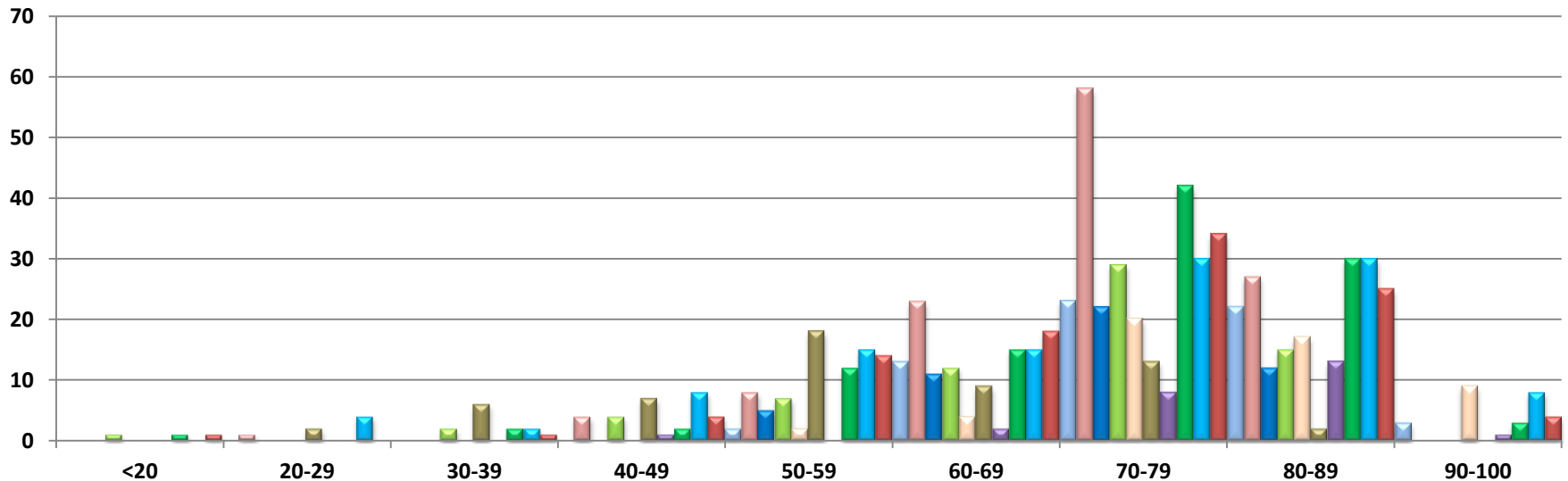
年齢 / 診断名	膀胱	膵臓	食道	腎・腎盂・尿管	皮膚	卵巣・卵管・腹膜	胆嚢・胆管	悪性リンパ腫	頭頸部(甲状腺含む)	白血病及び造血器疾患
<20	0	0	0	--	0	0	0	--	0	--
20-29	0	--	0	0	0	--	0	0	--	0
30-39	0	0	0	--	0	6	0	--	--	--
40-49	0	--	0	--	0	7	--	--	8	--
50-59	--	8	5	7	--	18	0	12	15	14
60-69	13	23	11	12	--	9	--	15	15	18
70-79	23	58	22	29	20	13	8	42	30	34
80-89	22	27	12	15	17	--	13	30	30	25
90-100	--	0	0	0	9	0	--	--	8	--

* 子宮-子宮頸部・体部含む

* 腎 -尿管・腎盂含む

* 卵巣-卵管・腹膜含む

- 膀胱
- 膵臓
- 食道
- 腎・腎盂・尿管
- 皮膚
- 卵巣・卵管・腹膜
- 胆嚢・胆管
- 悪性リンパ腫
- 頭頸部(甲状腺含む)
- 白血病及び造血器疾患



部位別・治療件数

部位	手術のみ	手術+放射線	手術+化学療法	手術+放射線+ 化学療法	放射線のみ	放射線+化学療法	化学療法のみ	内分泌療法のみ (ホルモン療法)	その他の治療のみ
食道	11	0	—	0	19	14	27	0	0
胃	128	0	21	0	—	—	40	0	0
大腸	155	—	38	—	14	6	62	0	0
肝臓	28	0	5	0	—	—	26	0	33
胆嚢・胆管	13	0	6	0	0	0	9	0	0
膵臓	57	0	9	40	52	11	84	0	0
肺	126	0	11	—	51	29	108	0	0
皮膚	38	0	0	0	—	0	—	0	0
乳腺	127	26	31	8	66	0	66	94	0
子宮頸部	69	0	8	—	6	—	15	0	0
子宮体部	48	0	15	0	0	0	16	—	0
卵巣・卵管・腹膜	47	0	31	0	0	0	34	0	0
前立腺	54	0	0	0	12	0	—	48	0
腎・尿管・腎盂	43	0	—	0	0	0	—	0	—
膀胱	57	0	25	—	—	0	26	0	17
合計	1001	29	206	55	226	66	519	143	51

*治療施設:「初回治療開始」と「初回治療継続」

*症例区分:「自施設診断/自施設治療開始」、「自施設診断/自施設治療継続」、「他施設診断/自施設治療開始」、「他施設診断/自施設治療継続」)

*免疫療法・TAE(肝動脈塞栓療法)・RFA(ラジオ波熱凝固療法)は、「その他の治療」に含めています。

2024年症例データ

部位(コード)登録件数

当院初回治療の患者

2024年症例 2,291

コード	部位名	件数
C00-C14	口唇、口腔及び咽頭	60
C15	食道	55
C16	胃	209
C17	小腸	18
C18-C20	結腸及び直腸	245
C21	肛門	—
C22	肝及び肝内胆管	74
C23	胆のう	10
C24	胆管	12
C241	Vater膨大部	—
C25	膵	118
C30-C31	鼻腔および副鼻腔	7
C32	喉頭	10
C34	気管支および肺	306
C37-C38	胸腺・縦隔及び胸膜	21
C41	関節及び関節軟骨	—
C42	他の造血器腫瘍	125
C44	皮膚	83
C47	末梢神経および自律神経系	—
C48	後腹膜および腹膜	6
C49	その他の軟部組織	—

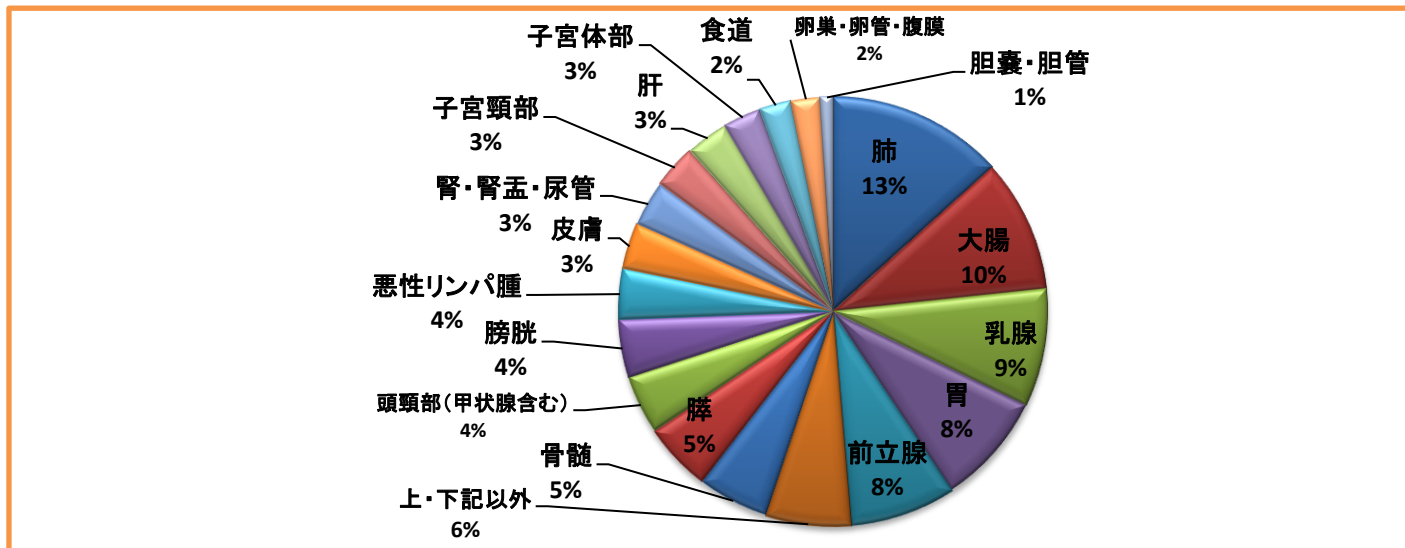
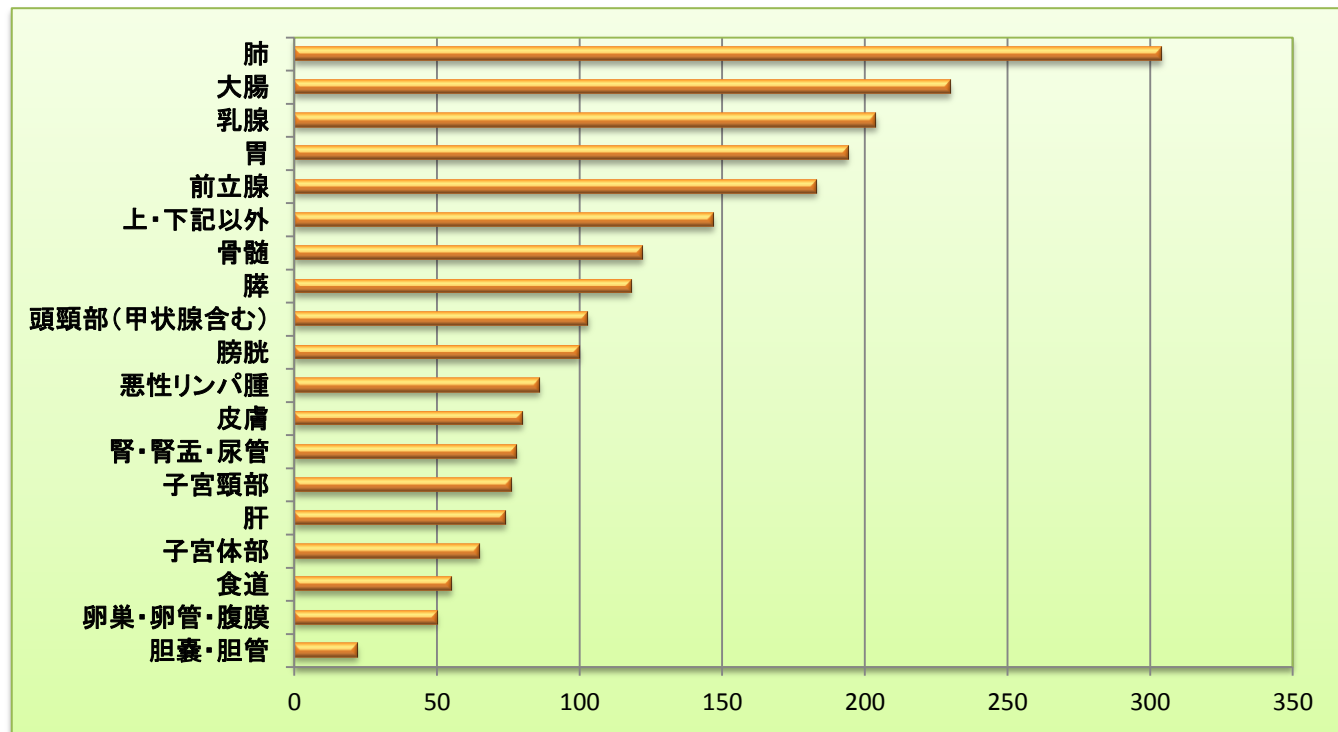
コード	部位名	件数
C50	乳房	204
C51-C52-C58	外陰・陰・胎盤	5
C53	子宮頸部	76
C54	子宮体部	65
C56-C57	卵巣・卵管	49
C60-C62-C63	陰茎・精巣・陰囊	7
C61	前立腺	183
C64	腎	54
C65	腎盂	19
C66	尿管	6
C67	膀胱	100
C69	眼及び付属器	—
C70	髄膜	18
C71	脳	19
C72	中枢神経系	7
C73	甲状腺	37
C76	その他及び不明確な部位	5
C751	下垂体	16
C77	リンパ節	40
C80	原発部位不明	7

□のみ詳細集計あり

件数が5以下の場合、件数を伏せて—
(ハイフ)で表記

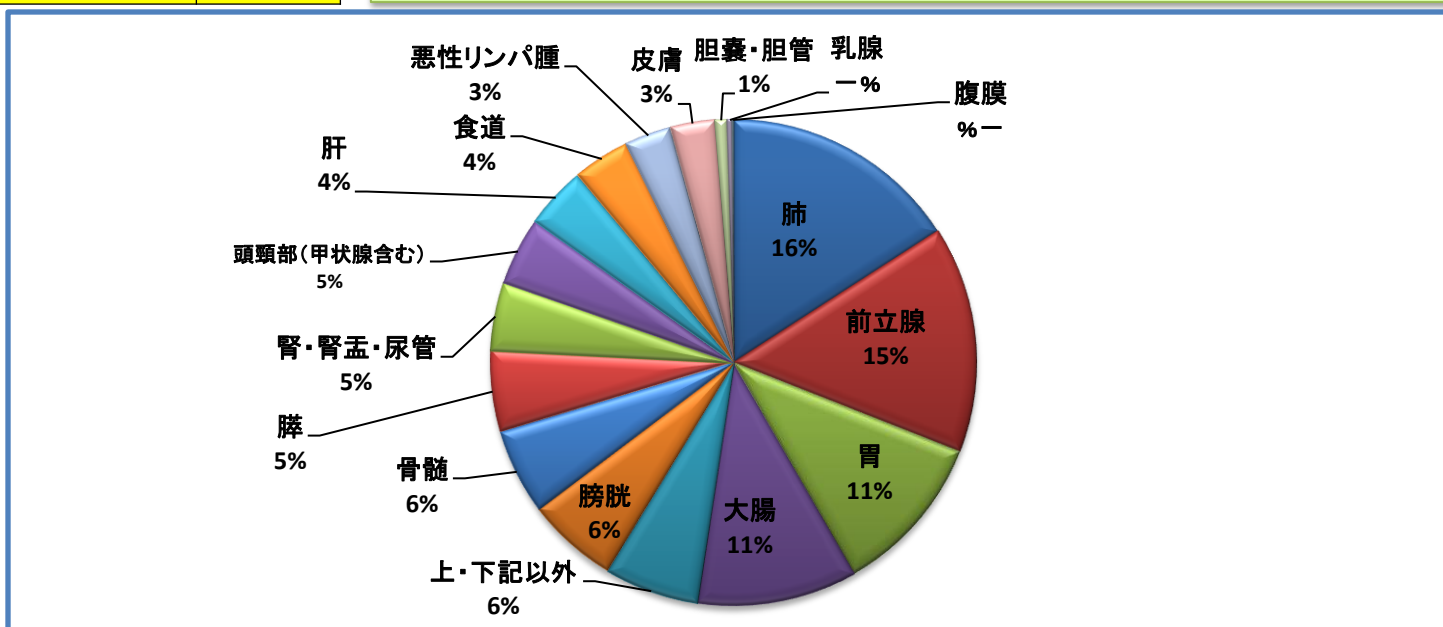
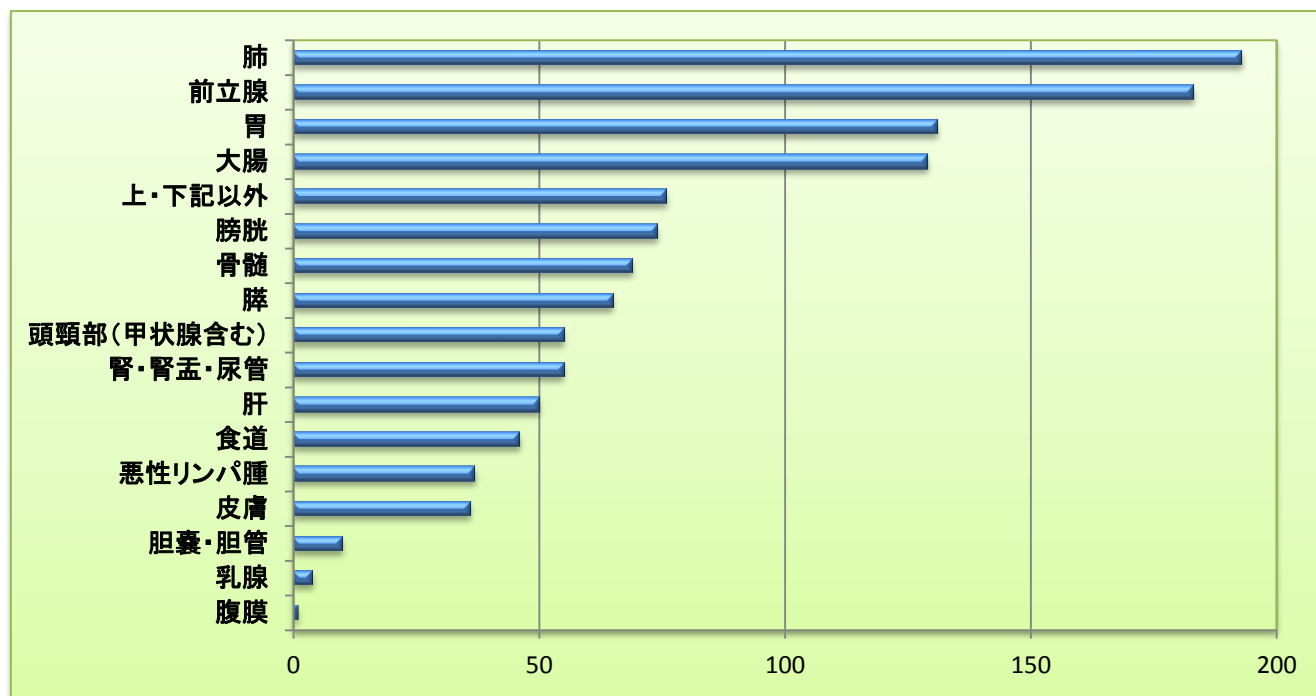
★部位別登録件数(全体)

部位	件数
肺	304
大腸	230
乳腺	204
胃	194
前立腺	183
上・下記以外	147
骨髄	122
膵	118
頭頸部(甲状腺含む)	103
膀胱	100
悪性リンパ腫	86
皮膚	80
腎・腎盂・尿管	78
子宮頸部	76
肝	74
子宮体部	65
食道	55
卵巣・卵管・腹膜	50
胆嚢・胆管	22
総計	2,291



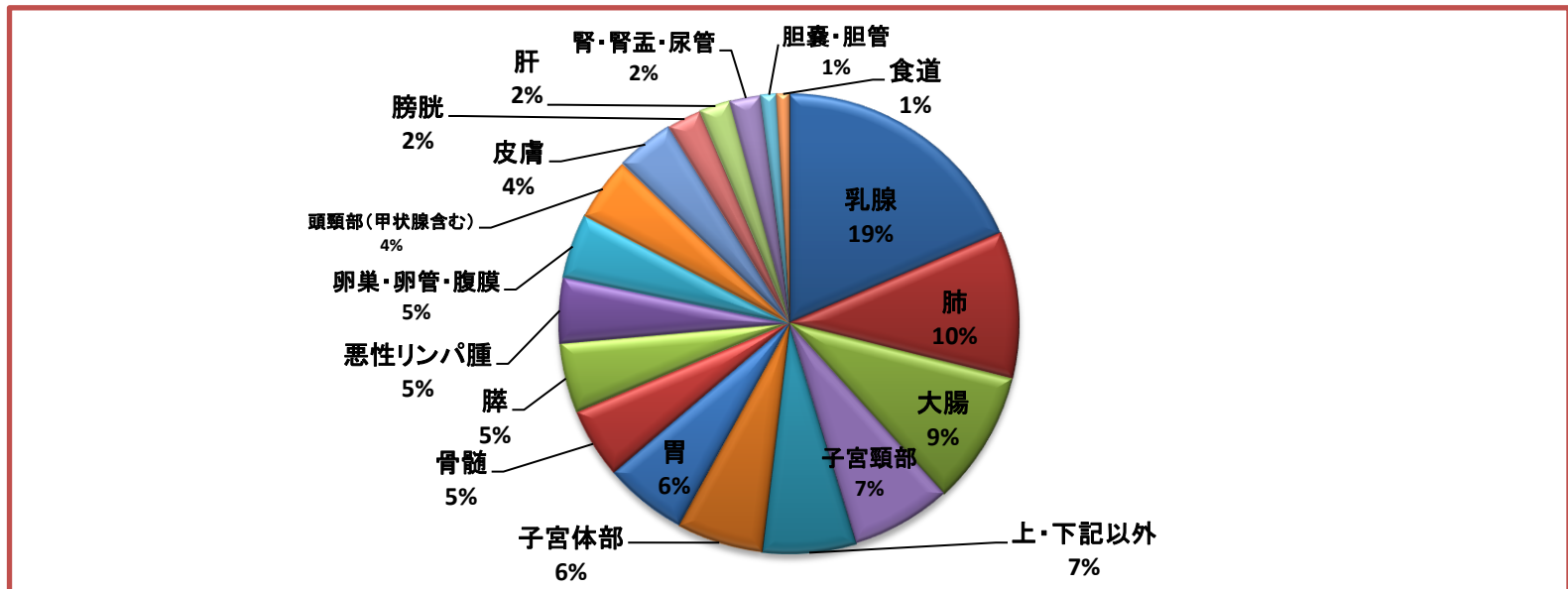
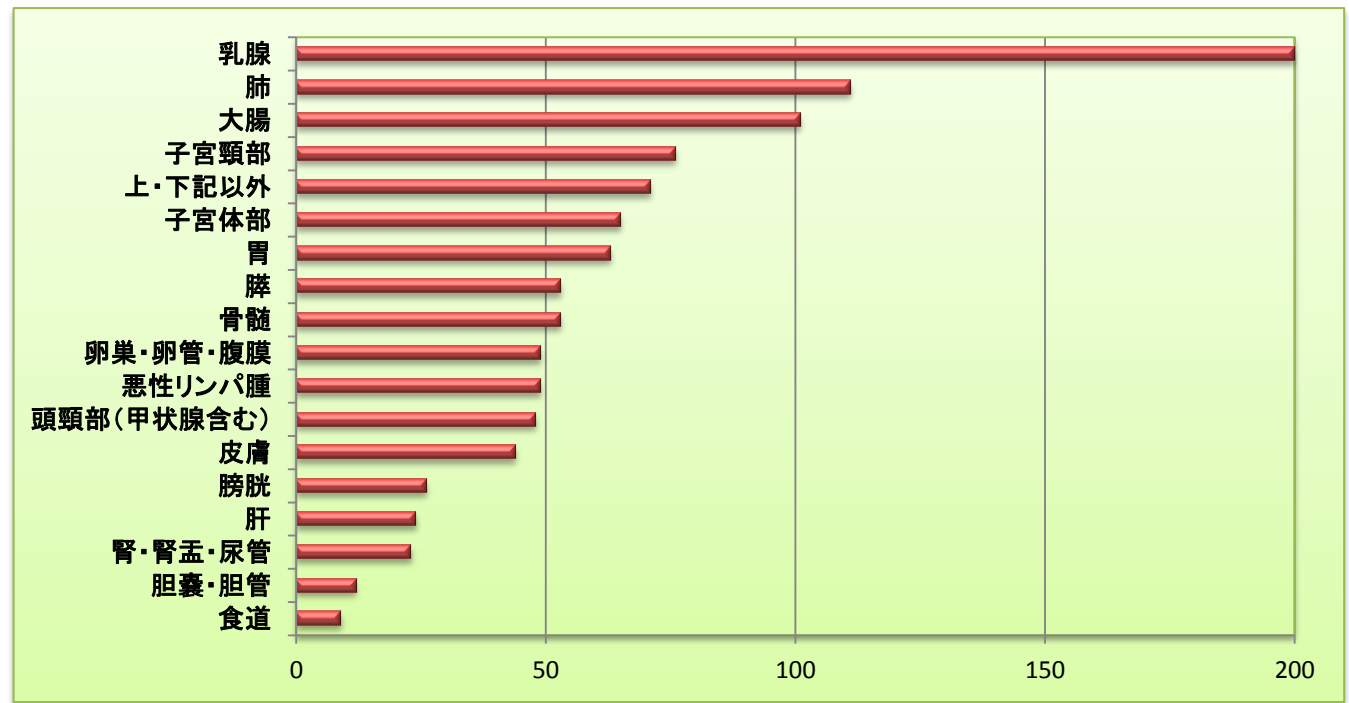
★部位別登録件数(男性)

部位	件数
肺	193
前立腺	183
胃	131
大腸	129
上・下記以外	76
膀胱	74
骨髄	69
膵	65
腎・腎盂・尿管	55
頭頸部(甲状腺含む)	55
肝	50
食道	46
悪性リンパ腫	37
皮膚	36
胆嚢・胆管	10
乳腺	—
腹膜	—
総計	1,214

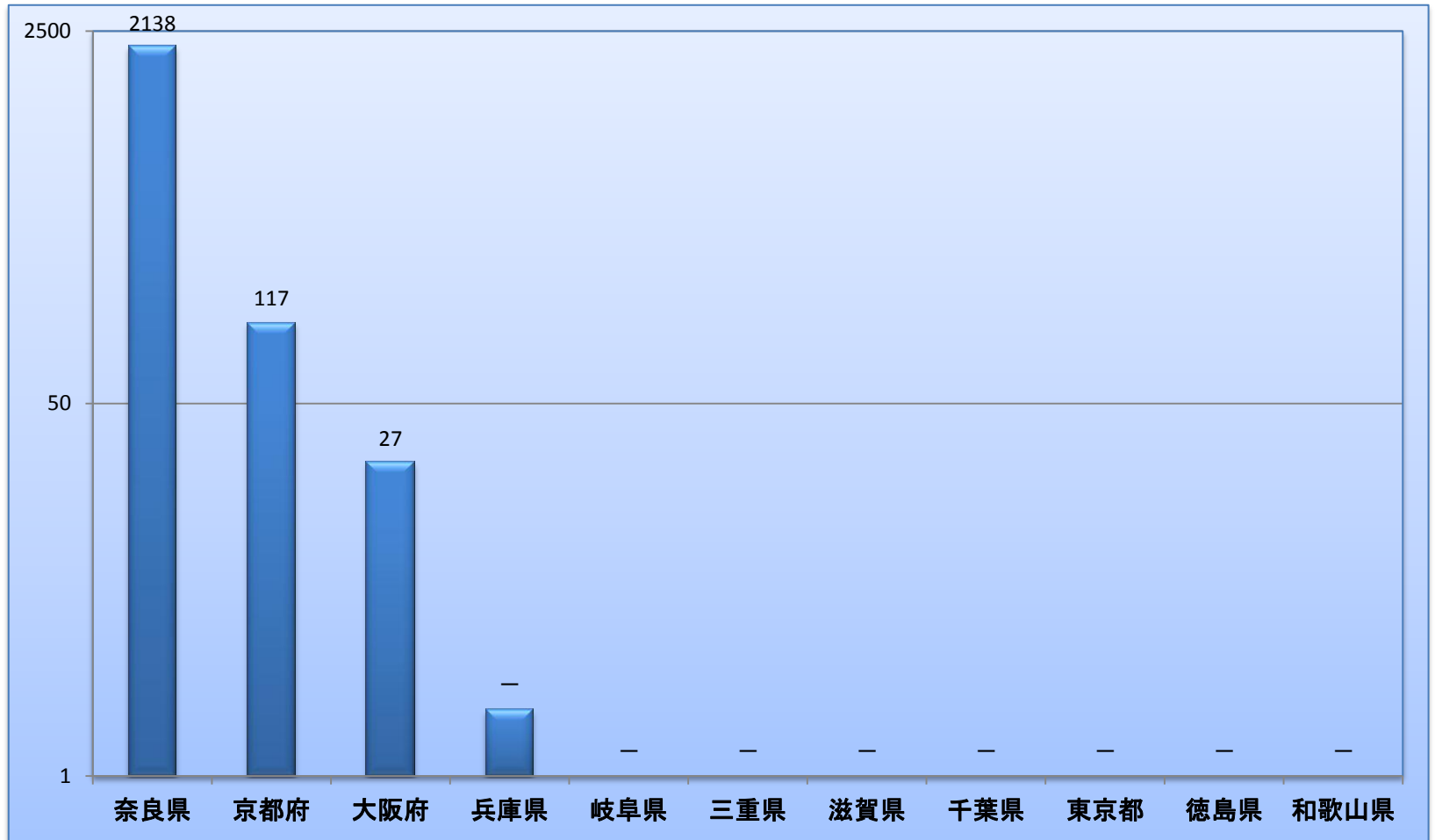


★部位別登録件数(女性)

部位	件数
乳腺	200
肺	111
大腸	101
子宮頸部	76
上・下記以外	71
子宮体部	65
胃	63
骨髄	53
脾	53
悪性リンパ腫	49
卵巣・卵管・腹膜	49
頭頸部(甲状腺含む)	48
皮膚	44
膀胱	26
肝	24
腎・腎盂・尿管	23
胆嚢・胆管	12
食道	9
総計	1,077

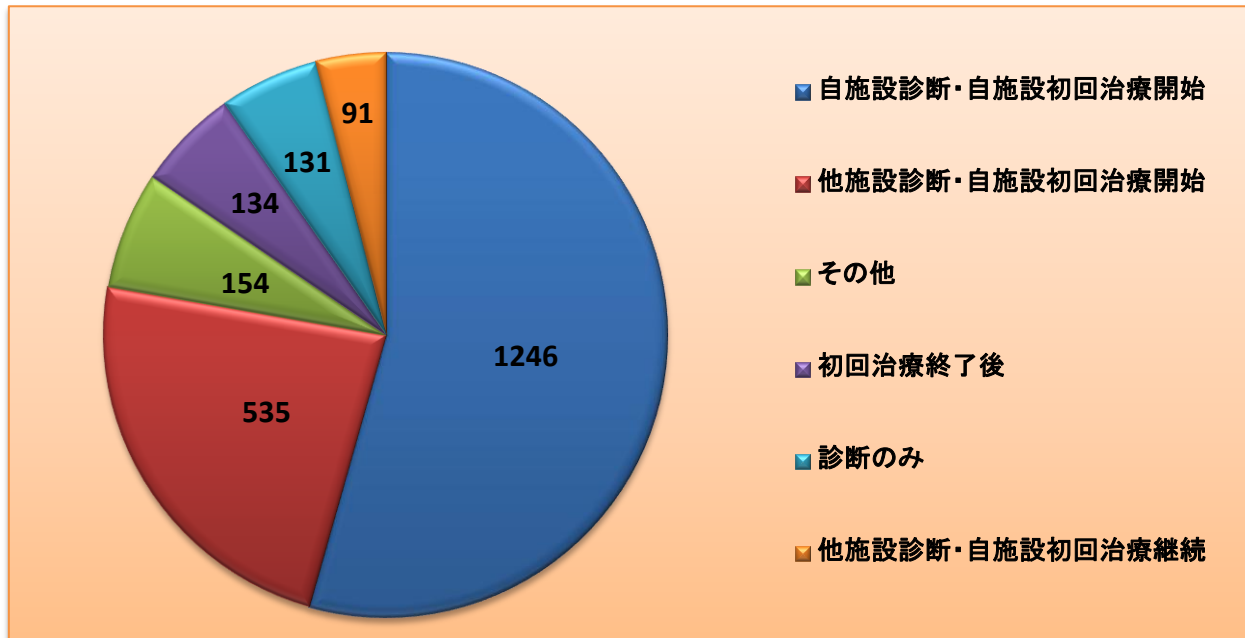


都道府県別件数



症例区分

自施設診断・ 自施設初回治療開始	他施設診断・ 自施設初回治療開始	初回治療終了後	その他	診断のみ	他施設診断・ 自施設初回治療継続	自施設診断・ 自施設初回治療継続
1,246	535	134	154	131	91	0

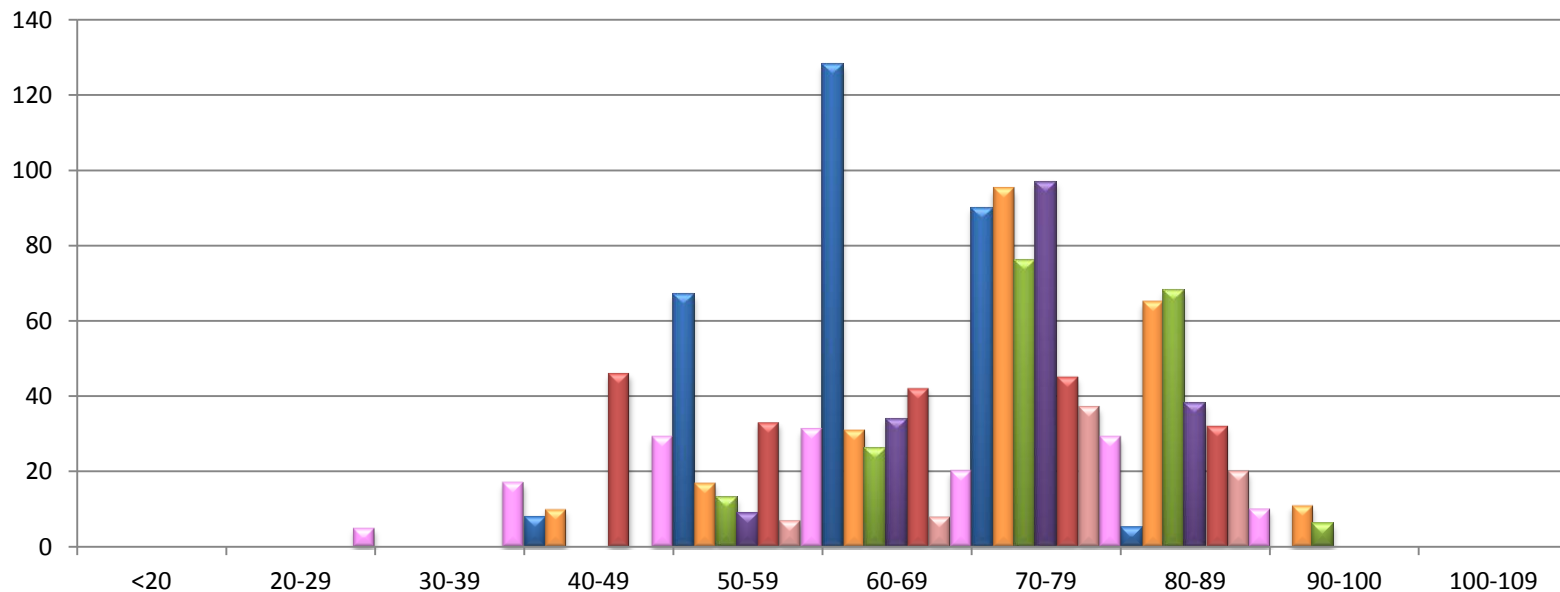


部位別登録患者数(年齢別)

[5以下の場合、値を-(ハイフン)で表記]

年齢 / 診断名	肺	大腸	胃	前立腺	乳腺	肝臓	子宮頸部・体部
<20	0	0	0	0	0	0	0
20-29	—	0	0	0	0	0	5
30-39	—	0	—	0	—	0	17
40-49	8	10	—	—	46	0	29
50-59	67	17	13	9	33	7	31
60-69	128	31	26	34	42	8	20
70-79	90	95	76	97	45	37	29
80-89	5	65	68	38	32	20	10
90-99	0	11	6	—	—	—	0
100-109	0	0	0	0	0	0	0

■肺 ■大腸 ■胃 ■前立腺 ■乳腺 ■肝臓 ■子宮頸部・体部



部位別登録患者数(年齢別)

[5以下の場合、値を--(ハイフン)で表記]

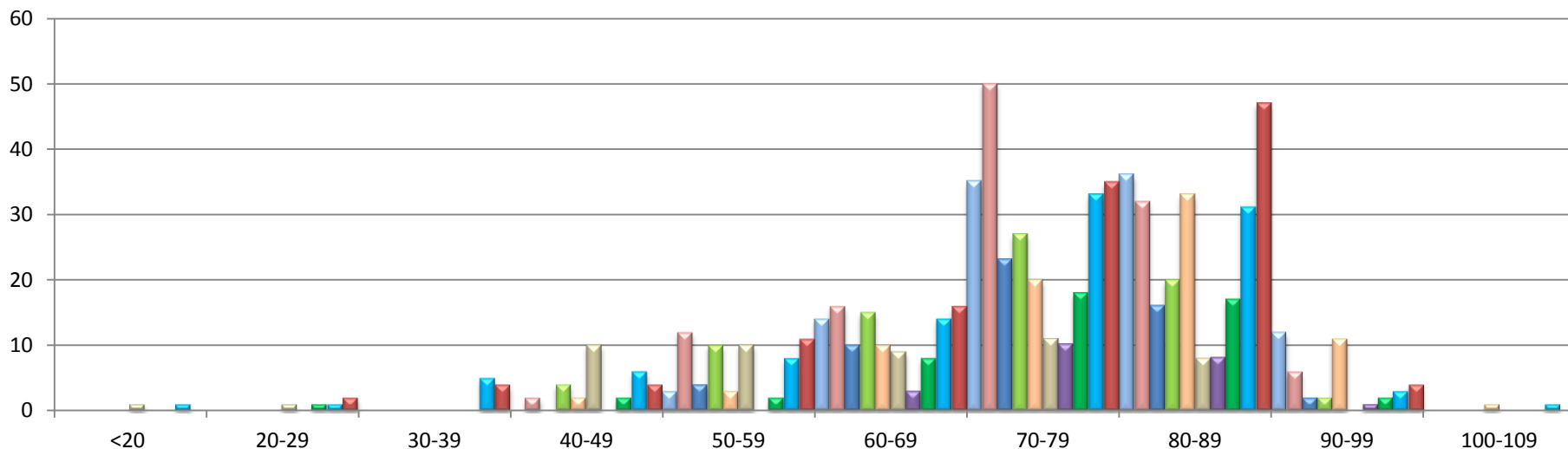
年齢 / 診断名	膀胱	膵臓	食道	腎・腎盂・尿管	皮膚	卵巣・卵管・腹膜	胆嚢・胆管	悪性リンパ腫	頭頸部(甲状腺含む)	白血病及び造血器疾患
<20	0	0	0	0	0	-	0	0	-	0
20-29	0	0	0	0	0	-	0	-	-	-
30-39	0	0	0	0	0	0	0	0	5	-
40-49	0	-	0	-	-	10	0	-	6	-
50-59	-	12	-	10	-	10	0	-	8	11
60-69	14	16	10	15	10	9	-	8	14	16
70-79	35	50	23	27	20	11	10	18	33	35
80-89	36	32	16	20	33	8	8	17	31	47
90-99	12	6	-	-	11	0	-	-	-	-
100-109	0	0	0	0	-	0	0	0	-	0

* 子宮—子宮頸部・体部含む

* 腎 —尿管・腎盂含む

* 卵巣—卵管・腹膜含む

■膀胱 ■膵 ■食道 ■腎・腎盂・尿管 ■皮膚 ■卵巣・卵管・腹膜 ■胆嚢・胆管 ■悪性リンパ腫 ■頭頸部(甲状腺含む) ■白血病及び造血器疾患



部位別・治療件数

部位	手術のみ	手術+放射線	手術+化学療法	手術+放射線+ 化学療法	放射線のみ	放射線+化学療法	化学療法のみ	内分泌療法のみ (ホルモン療法)	その他の治療のみ
食道	17	0	5	2	16	11	24	0	0
胃	148	0	22	0	2	0	43	0	0
大腸	163	1	34	5	9	3	58	0	0
肝臓	29	0	1	0	2	0	19	0	24
胆嚢・胆管	12	0	3	1	1	0	9	0	0
膵臓	53	0	21	23	28	5	81	0	1
肺	133	0	8	1	41	22	86	0	1
皮膚	60	0	0	0	3	0	0	0	0
乳腺	105	27	25	4	80	0	41	84	0
子宮頸部	56	0	2	3	19	11	18	0	0
子宮体部	55	0	22	0	0	0	23	0	0
卵巣・卵管・腹膜	40	0	22	0	0	0	25	0	0
前立腺	67	0	0	0	19	0	2	58	0
腎・尿管・腎盂	47	0	5	0	0	0	10	0	0
膀胱	79	1	35	0	1	0	35	0	26
合計	1,064	29	205	39	221	52	474	142	52

*治療施設:「初回治療開始」と「初回治療継続」

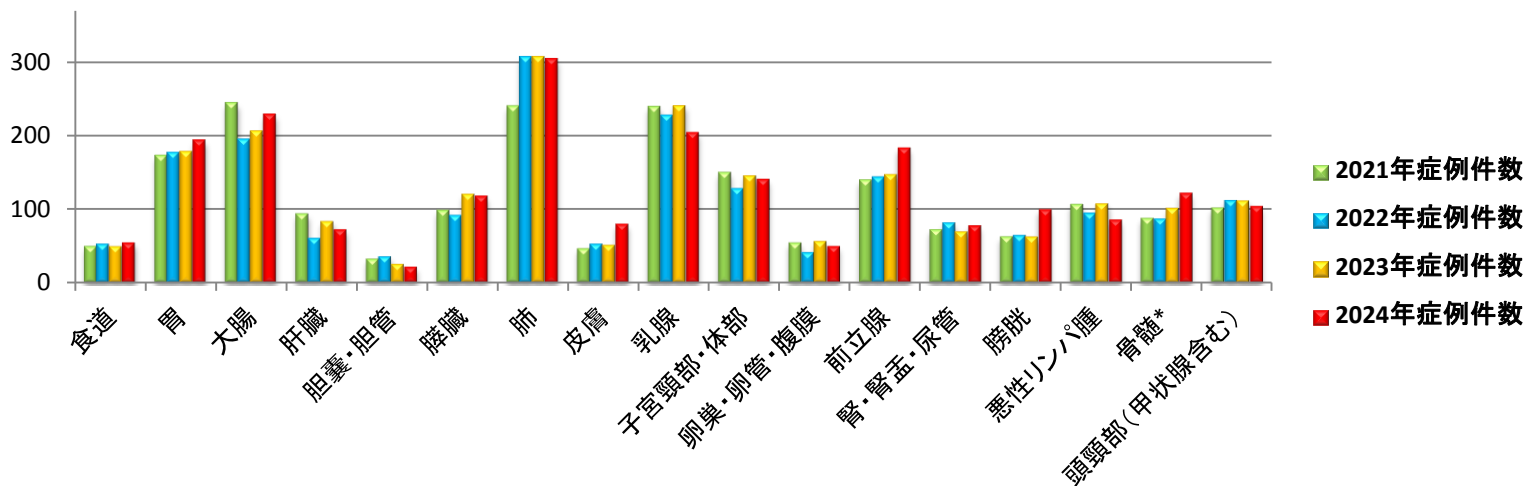
*症例区分:「自施設診断/自施設治療開始」、「自施設診断/自施設治療継続」、「他施設診断/自施設治療開始」、「他施設診断/自施設治療継続」

*免疫療法・TAE(肝動脈塞栓療法)・RFA(ラジオ波熱凝固療法)は、「その他の治療」に含めています。

2021-2024年症例 比較

症例(件)数の年次推移

部位	2021年症例件数	2022年症例件数	2023年症例件数	2024年症例件数
食道	50	53	50	55
胃	173	177	179	194
大腸	244	195	207	229
肝臓	94	61	84	73
胆嚢・胆管	33	36	26	22
膵臓	99	92	121	118
肺	240	306	308	304
皮膚	47	53	52	80
乳腺	239	227	241	204
子宮頸部・体部	150	128	146	141
卵巣・卵管・腹膜	55	42	57	50
前立腺	140	144	148	183
腎・腎盂・尿管	73	82	70	78
膀胱	63	65	63	100
悪性リンパ腫	107	95	108	86
骨髄	88	87	102	122
頭頸部(甲状腺含む)	102	112	112	104
上記以外	128	146	141	148
合計	2,125	2,101	2,215	2,291



部位別件数

※自施設で初回治療を開始した患者のみ

2021年症例 1,700件

2022年症例 1,654件

2023年症例 1,735件

2024年症例 1,781件

診断名コード		2021	2022	2023	2024
C00—C14	口唇、口腔及び咽頭	45	49	58	50
C15	食道	43	44	41	39
C16	胃	152	166	166	186
C17	小腸	8	15	11	14
C18—C20	結腸及び直腸	208	156	179	198
C21	肛門及び肛門管	—	—	—	—
C22	肝及び肝内胆管	82	52	68	61
C23	胆のう	13	11	11	8
C24	胆管(Vater膨大部含む)	17	21	13	14
C25	膵	78	79	92	93
C30—C31	鼻腔および副鼻腔	6	6	—	6
C32	喉頭	11	8	5	9
C34	気管支及び肺	205	266	248	232
C37—C38	胸腺・縦隔及び胸膜	9	13	15	16
C40—C41	肢の骨、関節及び関節軟骨	—	—	—	—
C42	他の造血管腫瘍	70	67	80	98
C44	皮膚	40	48	43	69
C48	後腹膜及び腹膜	9	8	5	5
C49	軟部組織	—	—	0	—

診断名コード		2021	2022	2023	2024
C50	乳房	153	150	166	130
C51・C52・C58	外陰・膣・胎盤	—	—	—	—
C53	子宮頸部	76	66	78	71
C54	子宮体部	55	51	53	61
C56・C57	卵巣・卵管	41	29	47	43
C60・C62・C63	陰茎・精巣・陰嚢	7	—	—	—
C61	前立腺	114	102	110	131
C64	腎	46	46	37	40
C65	腎盂	8	7	6	13
C66	尿管	7	9	7	—
C67	膀胱	55	59	56	78
C69	眼及び附属器	—	0	—	—
C70	髄膜	15	25	18	15
C71	脳	11	9	6	12
C72	中枢神経系	6	6	—	5
C73	甲状腺	28	25	20	22
C74・C75	その他の内分泌腺	0	0	—	0
C751	下垂体	13	5	12	11
C76	その他および不明確な部位 (腹部)	—	—	5	—
C77	リンパ節	54	37	54	29
C80	原発部位不明	—	6	6	—

年齢・性別 件数

年齢	症例年	男性	女性
<20	2021	0	—
	2022	5	8
	2023	—	5
	2024	—	—
20-29	2021	—	9
	2022	—	5
	2023	—	13
	2024	—	9
30-39	2021	12	47
	2022	—	37
	2023	10	44
	2024	6	33
40-49	2021	24	102
	2022	24	87
	2023	23	95
	2024	28	116
50-59	2021	83	130
	2022	73	153
	2023	82	163
	2024	69	135

年齢	症例年	男性	女性
60-69	2021	210	194
	2022	219	199
	2023	192	197
	2024	195	170
70-79	2021	497	329
	2022	485	313
	2023	500	319
	2024	518	309
80-89	2021	254	176
	2022	270	172
	2023	303	210
	2024	353	261
90-99	2021	22	30
	2022	31	14
	2023	27	24
	2024	39	38
100-109	2021	0	—
	2022	0	0
	2023	0	—
	2024	0	—

年齢・部位別 件数

年齢	症例年	大腸	胃	肝	肺	乳腺	前立腺	膵
<20	2021	0	0	0	0	0	0	0
	2022	0	0	0	—	0	0	0
	2023	0	0	0	0	0	0	0
	2024	0	0	0	0	0	0	0
20-29	2021	0	0	0	0	0	0	—
	2022	—	0	0	0	0	0	0
	2023	0	0	0	0	0	0	—
	2024	0	0	0	0	0	0	0
30-39	2021	—	—	0	0	10	0	—
	2022	—	0	0	—	7	0	—
	2023	—	—	—	—	—	0	0
	2024	0	—	0	—	—	0	0
40-49	2021	6	—	0	—	38	0	—
	2022	8	5	0	—	30	—	—
	2023	—	—	—	—	44	0	—
	2024	10	—	0	—	46	—	—
50-59	2021	24	6	8	15	42	8	13
	2022	14	13	6	22	47	—	7
	2023	21	9	—	26	51	8	8
	2024	17	13	7	8	33	9	12
60-69	2021	59	37	17	33	57	40	15
	2022	47	30	10	43	64	37	21
	2023	46	28	9	48	56	26	23
	2024	31	26	8	67	42	34	16
70-79	2021	103	71	37	113	60	73	45
	2022	78	77	22	143	52	84	40
	2023	82	73	30	138	59	84	58
	2024	96	76	37	129	45	97	50
80-89	2021	40	51	29	74	26	18	20
	2022	45	49	21	85	24	19	19
	2023	47	62	36	86	24	29	27
	2024	65	68	20	90	32	38	32
90-99	2021	—	—	—	—	5	—	—
	2022	0	—	—	7	—	—	—
	2023	6	—	—	5	—	—	0
	2024	11	6	—	5	—	—	6
100-109	2021	0	0	0	0	—	0	0
	2022	0	0	0	0	0	0	0
	2023	0	0	0	0	0	0	0
	2024	0	0	0	0	0	0	0

年齢・部位別 件数

* 子宮-子宮頸部・体部含む *腎-尿管・腎盂含む *卵巣-卵管・腹膜含む *胆管-胆嚢・胆管含む

年齢	症例年	皮膚	子宮	卵巣	腎	膀胱	食道	胆管
<20	2021	0	0	0	0	0	0	0
	2022	-	0	-	-	0	0	0
	2023	0	0	-	-	0	0	0
	2024	0	0	-	0	0	0	0
20-29	2021	0	-	-	0	0	0	0
	2022	0	0	-	0	0	0	0
	2023	0	-	-	0	0	0	0
	2024	0	5	-	0	0	0	0
30-39	2021	0	19	9	0	-	0	0
	2022	0	16	-	-	0	0	0
	2023	0	27	6	-	0	0	0
	2024	0	17	0	0	0	0	0
40-49	2021	-	36	11	5	-	0	0
	2022	-	26	-	-	0	-	0
	2023	0	27	7	-	0	0	-
	2024	-	28	10	-	0	0	0
50-59	2021	-	27	8	7	-	-	0
	2022	-	29	12	8	-	-	-
	2023	-	24	18	7	-	5	0
	2024	-	30	10	10	-	-	0

年齢	症例年	皮膚	子宮	卵巣	腎	膀胱	食道	胆管
60-69	2021	8	25	13	11	3	14	-
	2022	8	14	13	17	5	14	5
	2023	5	28	9	12	13	11	-
	2024	10	20	9	15	14	10	-
70-79	2021	16	24	9	37	35	23	15
	2022	22	26	5	27	28	23	15
	2023	20	21	13	28	23	22	8
	2024	20	25	11	27	35	23	10
80-89	2021	14	8	3	12	17	11	14
	2022	15	11	3	23	24	10	11
	2023	18	8	-	15	22	12	13
	2024	33	10	8	20	36	16	8
90-99	2021	7	-	-	-	-	-	-
	2022	6	0	0	0	-	-	-
	2023	9	-	0	0	-	0	1
	2024	11	0	0	-	12	-	-
100-109	2021	0	0	0	0	0	0	0
	2022	0	0	0	0	0	0	0
	2023	0	0	0	0	0	0	0
	2024	-	0	0	0	0	0	0

来院経路・発見経緯

来院経路	2021	2022	2023	2024
自主	59	54	31	27
紹介(他院より)	1548	1606	1721	1789
当該施設にて他疾患の経過観察中	478	407	438	440
その他	38	34	25	35
不明	-	0	0	0

発見経緯	2021	2022	2023	2024
がん検診・健康診断・人間ドック	285	288	287	280
他疾患の経過観察中	952	870	966	995
剖検発見	0	0	0	0
その他・不明	888	943	962	1016

治療別件数

	食道				胃				大腸				肝			
	2021	2022	2023	2024	2021	2022	2023	2024	2021	2022	2023	2024	2021	2022	2023	2024
手術のみ	24	22	11	17	120	129	128	147	195	131	155	162	33	33	28	29
手術＋放射線	—	0	0	0	0	0	0	0	0	—	—	—	0	0	0	0
手術＋化学療法	9	5	—	5	19	20	21	22	57	39	38	34	—	—	5	—
手術＋放射線＋化学療法	—	0	0	—	0	0	0	0	0	0	—	5	0	—	0	0
放射線のみ	21	15	19	17	—	—	—	—	—	10	14	9	—	—	—	—
放射線＋化学療法	16	11	14	12	—	—	—	0	—	6	6	—	—	0	—	0
化学療法のみ	27	22	27	25	41	43	40	42	69	58	62	58	32	19	26	19
その他の治療	0	0	0	0	0	0	0	0	0	0	0	0	42	10	33	24

	胆管				膵				気管支及び肺				皮膚			
	2021	2022	2023	2024	2021	2022	2023	2024	2021	2022	2023	2024	2021	2022	2023	2024
手術のみ	9	10	5	7	54	45	57	53	118	138	126	134	39	48	38	60
手術＋放射線	0	0	0	0	0	0	0	0	0	0	0	0	0	0	0	0
手術＋化学療法	—	—	—	—	6	7	9	21	19	26	11	8	0	0	0	0
手術＋放射線＋化学療法	—	0	0	—	38	33	40	23	2	0	—	—	0	0	0	0
放射線のみ	—	—	0	—	45	44	52	28	43	54	51	41	—	—	—	—
放射線＋化学療法	0	—	0	0	7	11	11	5	22	22	29	22	0	0	0	0
化学療法のみ	—	9	—	5	67	70	84	81	83	116	108	86	0	0	—	0
その他の治療	0	0	0	0	0	0	0	—	—	0	0	—	0	0	0	0

* 免疫療法・内分泌療法(ホルモン療法)・TAE(肝動脈塞栓療法)・RFA(ラジオ波熱凝固療法)は、新項目(その他の治療)に含めています。

治療別件数

	乳腺				子宮頸部				子宮体部				卵巣			
	2021	2022	2023	2024	2021	2022	2023	2024	2021	2022	2023	2024	2021	2022	2023	2024
手術のみ	124	112	127	105	65	48	69	56	43	42	48	55	40	29	45	30
手術＋放射線	38	21	26	27	0	0	0	0	0	0	0	0	0	0	0	0
手術＋化学療法	30	29	31	25	10	6	8	—	18	11	15	22	26	15	29	15
手術＋放射線＋化学療法	6	6	8	—	—	—	—	—	0	0	0	0	0	0	0	0
放射線のみ	86	67	66	80	11	15	6	19	—	—	0	0	0	0	0	0
放射線＋化学療法	0	—	0	0	6	8	—	11	0	0	0	0	0	0	0	0
化学療法のみ	53	58	66	41	18	16	15	18	20	13	16	23	27	15	31	17
その他の治療	97	95	94	84	0	0	0	0	0	0	—	0	0	0	0	0

	前立腺				腎				膀胱				甲状腺			
	2021	2022	2023	2024	2021	2022	2023	2024	2021	2022	2023	2024	2021	2022	2023	2024
手術のみ	70	54	54	67	45	35	32	34	56	57	57	79	23	16	14	17
手術＋放射線	—	0	0	0	0	0	0	0	0	2	0	—	0	0	0	0
手術＋化学療法	0	0	0	0	—	—	—	—	36	35	25	35	0	0	0	0
手術＋放射線＋化学療法	0	0	0	0	0	0	0	0	—	0	—	0	0	0	0	0
放射線のみ	7	18	12	19	0	0	0	0	—	—	—	—	0	0	0	0
放射線＋化学療法	0	0	0	0	0	0	0	0	0	0	0	0	0	0	0	0
化学療法のみ	—	0	—	—	—	7	—	—	38	36	26	35	—	0	—	0
その他の治療	47	54	48	58	0	0	0	0	10	13	17	26	—	0	0	0

* 免疫療法・内分泌療法(ホルモン療法)・TAE(肝動脈塞栓療法)・RFA(ラジオ波熱凝固療法)は、新項目(その他の治療)に含めています。

症例区分別件数

症例区分10 診断のみ
 症例区分20 自施設診断・自施設初回治療開始
 症例区分21 自施設診断・自施設初回治療継続
 症例区分30 他施設診断・自施設初回治療開始
 症例区分31 他施設診断・自施設初回治療継続
 症例区分40 初回治療終了後
 症例区分80 その他

コード	症例区分10				症例区分20				症例区分21			
	2021	2022	2023	2024	2021	2022	2023	2024	2021	2022	2023	2024
C15	0	—	—	—	17	16	20	20	0	0	0	0
C16	6	—	5	—	80	66	89	88	0	0	0	0
C18 -C20	6	6	—	12	136	87	93	96	0	0	0	0
C22	4	—	—	—	61	41	53	47	0	0	0	0
C24	—	0	—	0	8	14	—	8	0	0	0	0
C25	7	5	5	8	52	62	82	80	0	0	0	0
C34	8	11	7	9	176	228	221	216	0	—	0	0
C44	—	—	8	12	27	33	31	54	0	0	0	0
C50	18	14	23	15	135	131	148	114	—	0	0	0
C53	9	—	—	0	60	47	58	40	0	0	0	0
C54	—	—	0	0	36	33	22	39	0	0	—	0
C56	0	0	0	0	30	23	37	29	0	0	0	0
C61	9	10	13	23	57	48	46	71	0	0	0	0
C64	—	—	6	7	22	30	20	24	0	0	0	0
C67	—	0	—	6	39	45	37	38	0	0	0	0
C73	6	8	6	7	27	24	17	18	0	0	0	0

症例区分別件数

症例区分10 診断のみ
 症例区分20 自施設診断・自施設初回治療開始
 症例区分21 自施設診断・自施設初回治療継続
 症例区分30 他施設診断・自施設初回治療開始
 症例区分31 他施設診断・自施設初回治療継続
 症例区分40 初回治療終了後
 症例区分80 その他

コード	症例区分30				症例区分31				症例区分40				症例区分80			
	2021	2022	2023	2024	2021	2022	2023	2024	2021	2022	2023	2024	2021	2022	2023	2024
C15	26	28	21	19	—	—	0	—	—	—	—	—	5	—	5	9
C16	72	100	77	98	5	—	0	—	5	—	11	5	17	16	16	15
C18 -C20	72	69	86	102	13	6	9	—	15	31	19	22	7	10	12	11
C22	21	11	16	14	—	0	0	—	—	—	—	—	7	5	11	7
C24	—	—	—	6	0	0	0	0	0	0	0	—	—	—	—	—
C25	26	17	10	13	—	0	—	—	—	0	6	—	11	9	16	13
C34	29	38	27	16	—	—	0	—	5	—	14	16	20	27	44	48
C44	13	15	12	15	—	—	—	0	—	—	0	0	0	0	—	—
C50	18	19	18	16	47	43	34	50	19	19	13	7	—	—	5	—
C53	16	19	20	31	—	—	—	—	—	—	—	—	—	—	—	—
C54	19	18	31	22	0	0	0	—	—	—	—	—	—	0	—	—
C56	9	5	7	—	—	—	—	0	—	6	5	—	—	—	—	—
C61	57	54	64	60	5	15	10	14	7	10	5	8	5	7	10	7
C64	24	16	17	16	0	0	0	0	—	5	—	—	—	7	8	—
C67	16	14	19	40	—	—	—	—	—	—	—	11	—	—	0	—
C73	—	—	—	—	0	0	0	0	—	—	6	7	—	0	0	—

がん腫別統計

1. 食道 Esophagus (ICD-O C15)

- 治療別件数
- 治療前ステージ件数
- 治療後ステージ件数

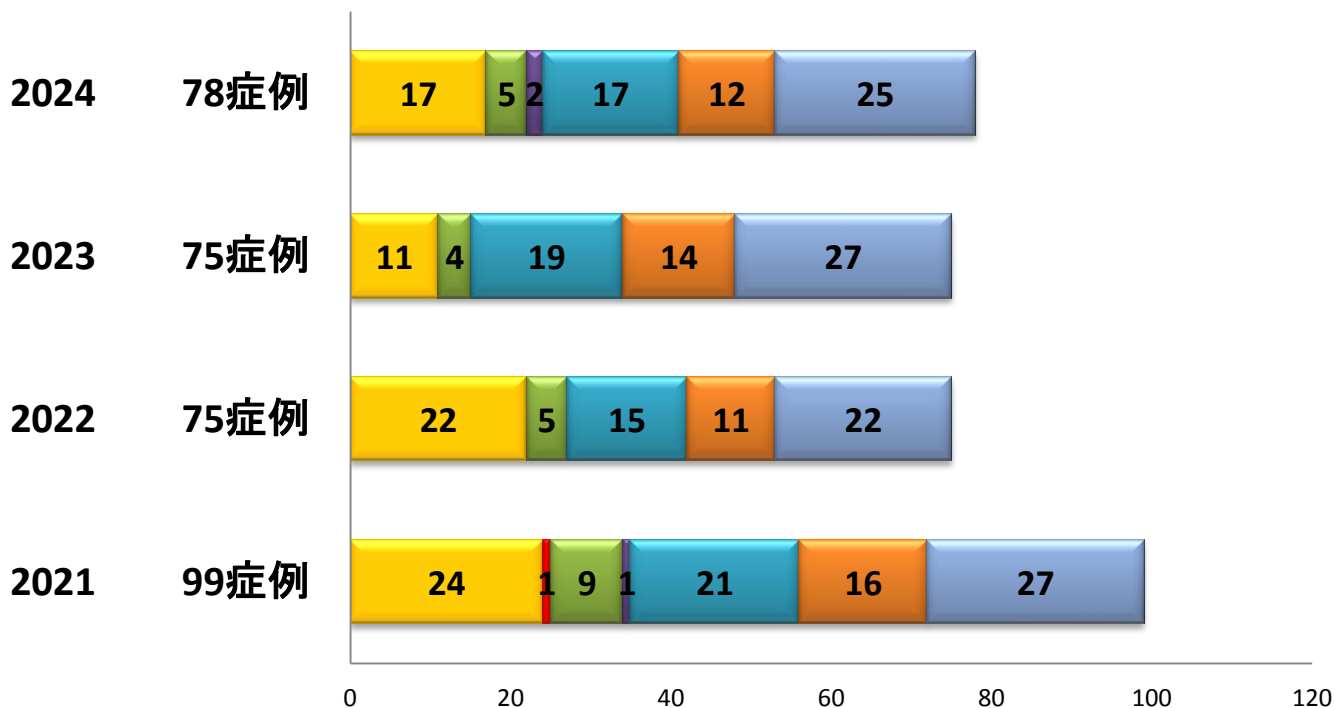
* 院内がん登録において登録される治療とは、当院初回治療の患者のみ。
他施設で施行されたものは登録されず、当院で施行された治療のみ登録対象

食道(C15)治療別件数

*治療施設: 自施設で初回治療・初回治療継続

*症例区分: 自施設診断－自施設初回治療開始・自施設初回治療継続
: 他施設診断－自施設初回治療開始・自施設初回治療継続

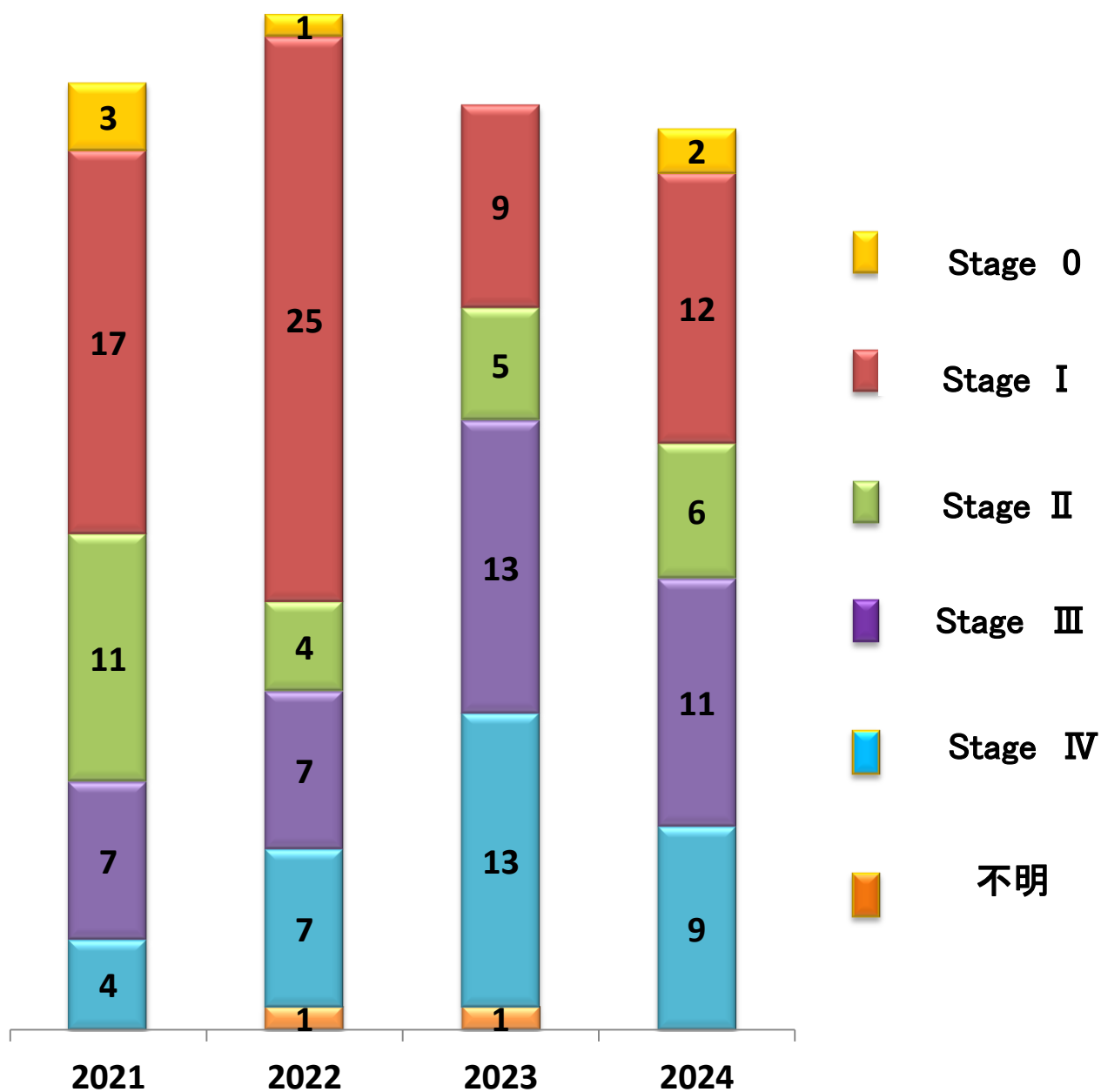
* 免疫療法・内分泌療法(ホルモン療法)・TAE(肝動脈塞栓療法)・RFA(ラジオ波熱凝固療法) は、新項目(その他の治療)に含まれる。



	2021	99症例	2022	75症例	2023	75症例	2024	78症例
■ 手術のみ	24		22		11		17	
■ 手術+放射線	1		0		0		0	
■ 手術+化学療法	9		5		4		5	
■ 手術+放射線+化学療法	1		0		0		2	
■ 放射線のみ	21		15		19		17	
■ 放射線+化学療法	16		11		14		12	
■ 化学療法のみ	27		22		27		25	
■ その他の治療	0		0		0		0	

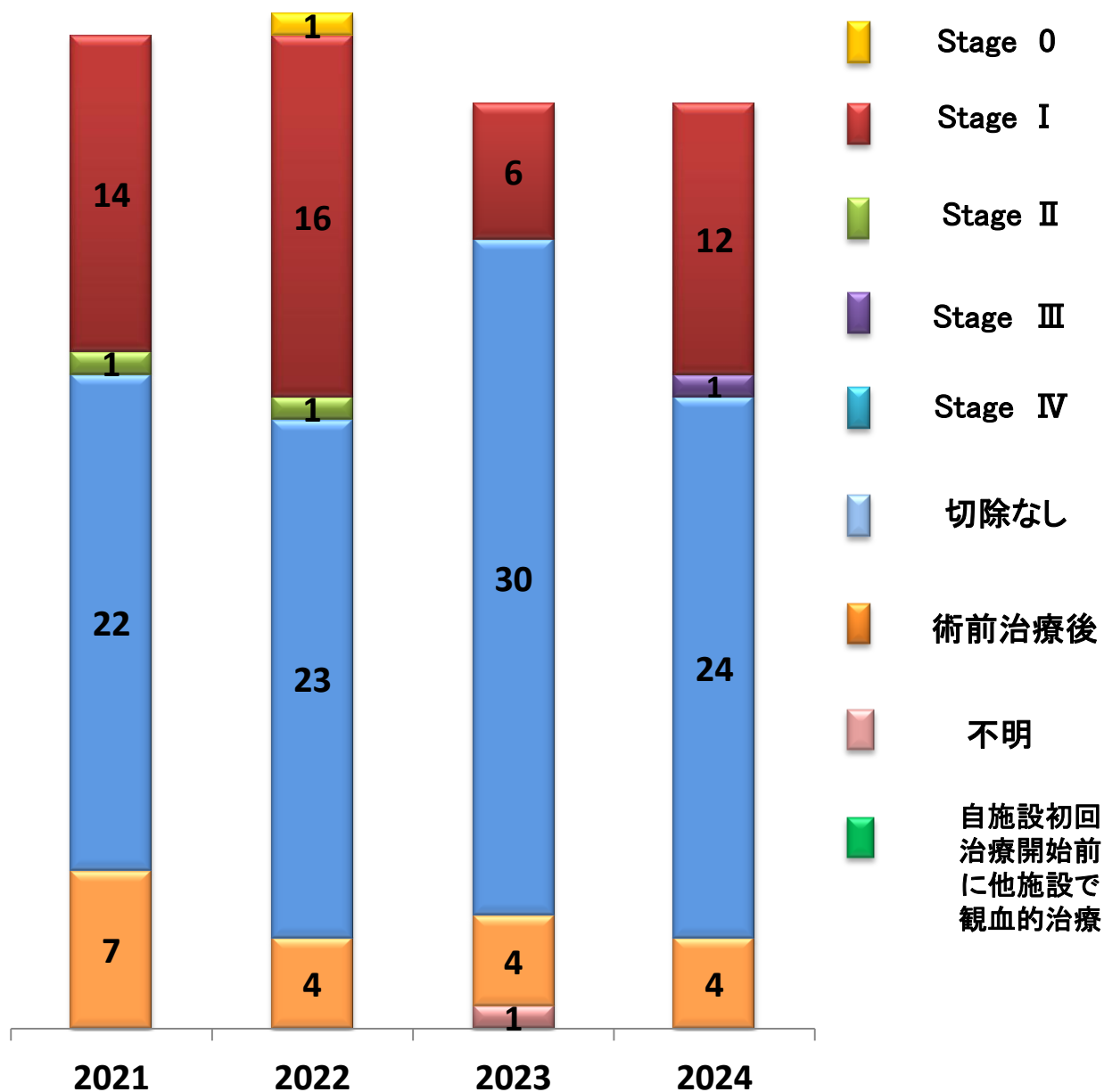
食道(C15)治療前ステージ

*治療前ステージ: 治療施設の自施設で初回治療と初回治療継続



食道(C15)治療後ステージ

*治療後ステージ: 治療施設の自施設で初回治療と初回治療継続



2. 胃 Stomach (ICD-O C16)

- 治療別件数
- 治療前ステージ件数
- 治療後ステージ件数

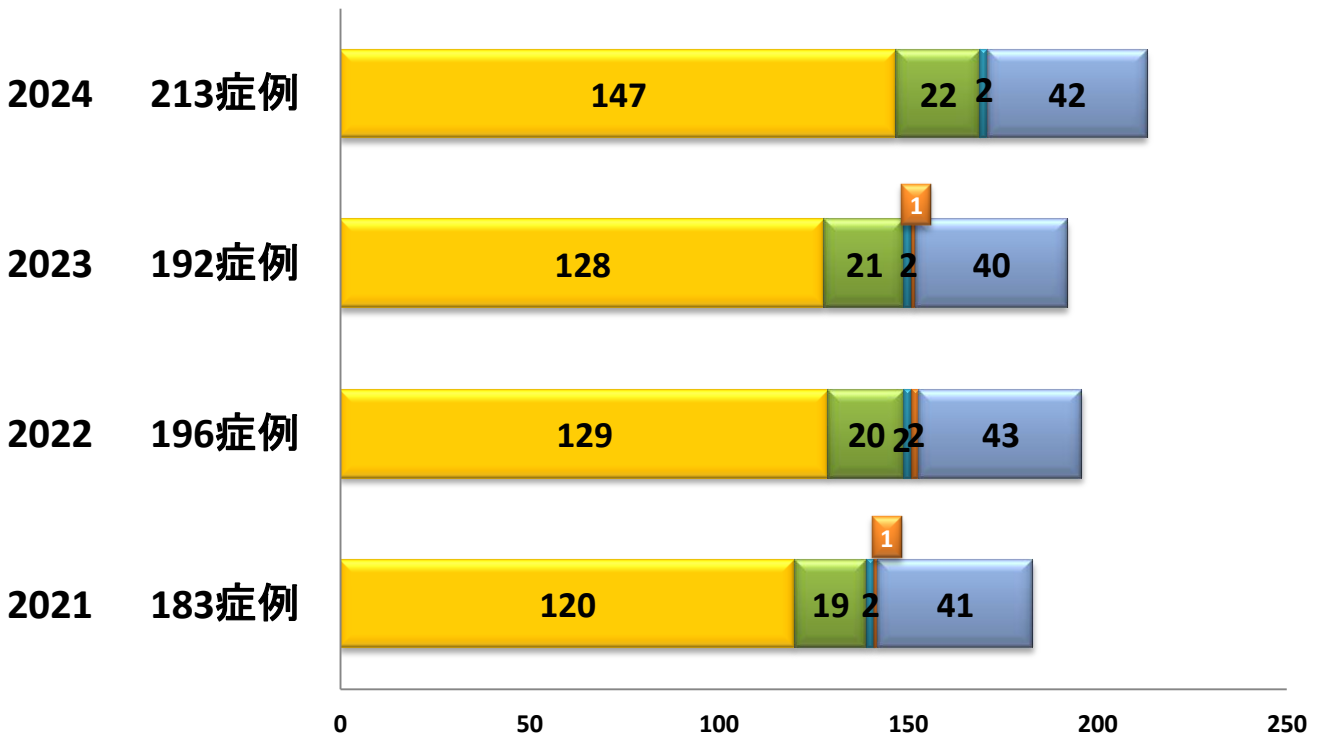
* 院内がん登録において登録される治療とは、当院初回治療の患者のみ。
他施設で施行されたものは登録されず、当院で施行された治療のみ登録対象

胃(C16)治療別件数

*治療施設: 自施設で初回治療・初回治療継続

*症例区分: 自施設診断ー自施設初回治療開始・自施設初回治療継続
: 他施設診断ー自施設初回治療開始・自施設初回治療継続

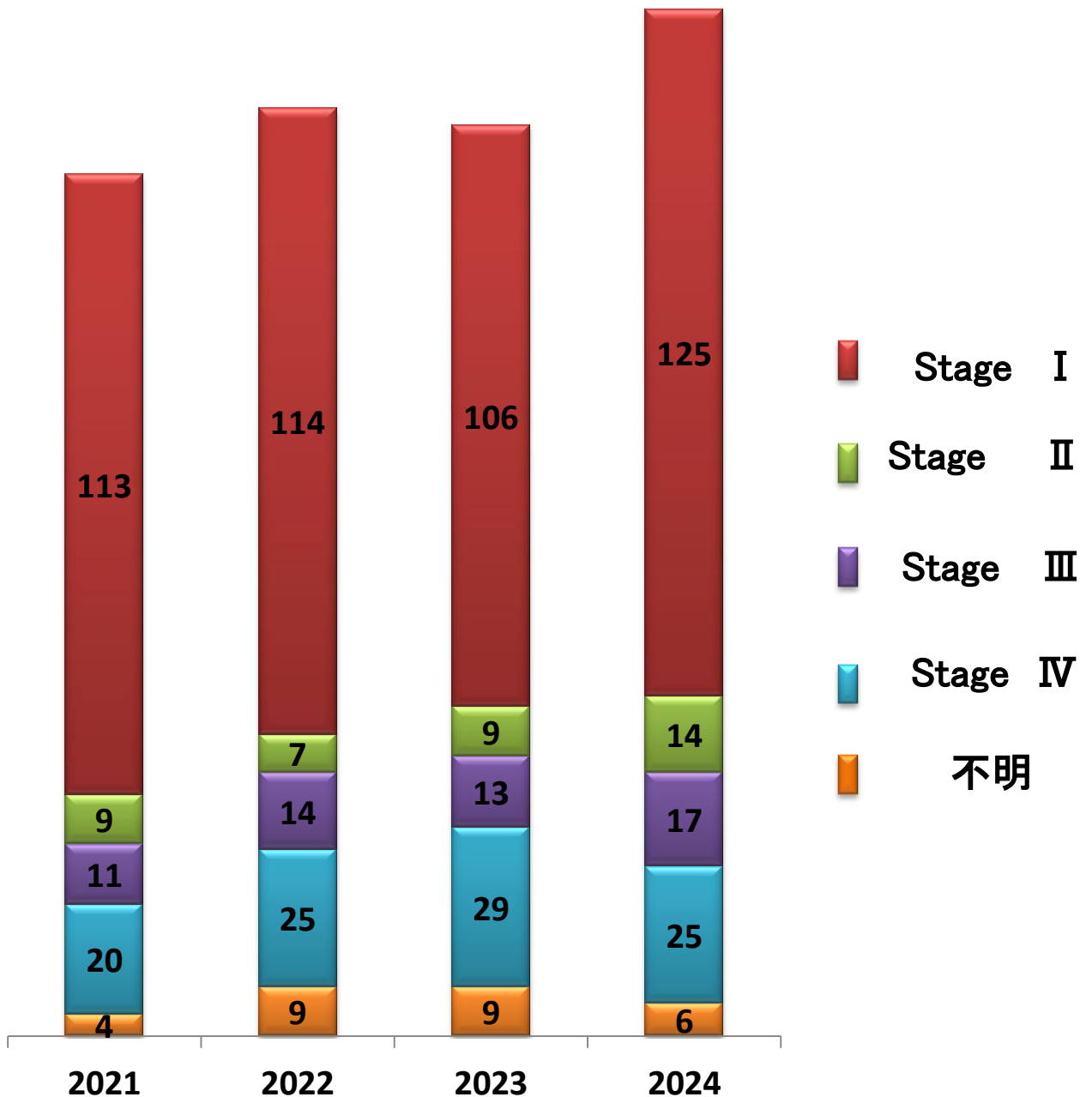
* 免疫療法・内分泌療法(ホルモン療法)・TAE(肝動脈塞栓療法)・RFA(ラジオ波熱凝固療法) は、新項目(その他の治療)に含まれる。



	2021 183症例	2022 196症例	2023 192症例	2024 213症例
■手術のみ	120	129	128	147
■手術+放射線	0	0	0	0
■手術+化学療法	19	20	21	22
■手術+放射線+化学療法	0	0	0	0
■放射線のみ	2	2	2	2
■放射線+化学療法	1	2	1	0
■化学療法のみ	41	43	40	42
■その他の治療	0	0	0	0

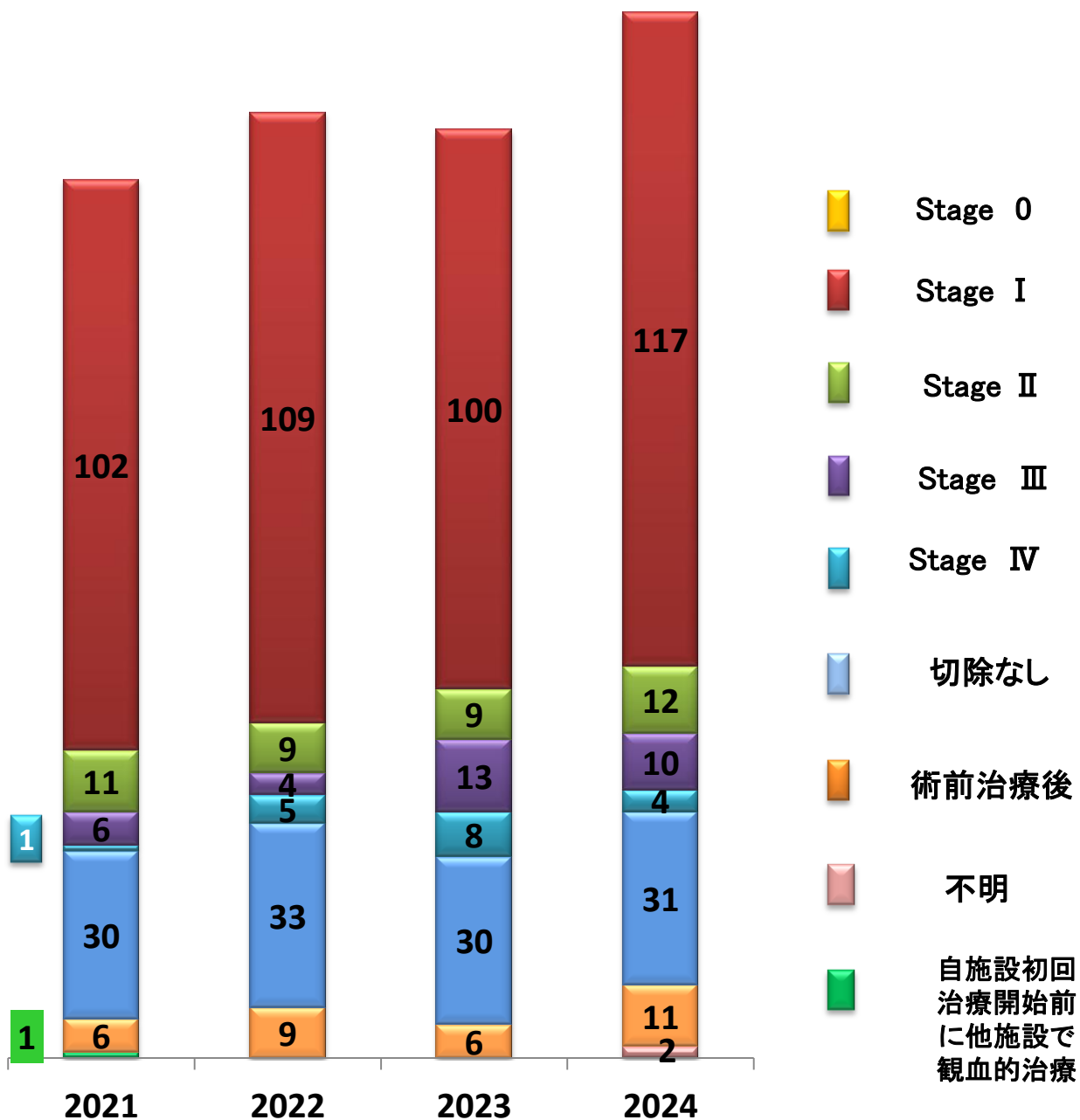
胃 (C16)治療前ステージ

*治療前ステージ:治療施設の自施設で初回治療と初回治療継続



胃(C16)治療後ステージ

*治療後ステージ: 治療施設の自施設で初回治療と初回治療継続



3. 結腸および直腸

Colon and Rectum

(ICD-O C18, C19, C20)

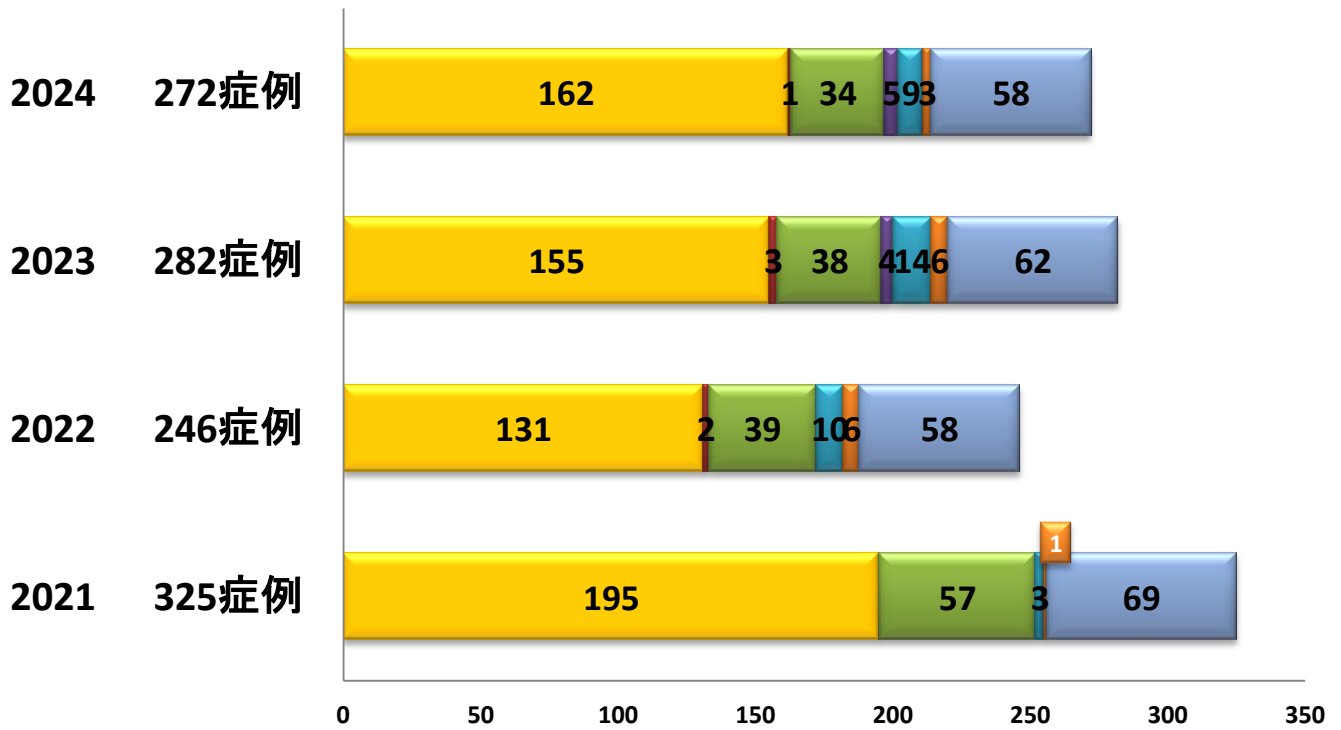
- 治療別件数
- 治療前ステージ件数
- 治療後ステージ件数

* 院内がん登録において登録される治療とは、当院初回治療の患者み。
他施設で施行されたものは登録されず、当院で施行された治療のみ登録対象

結腸および直腸(C18-C20) 治療別件数

*治療施設: 自施設で初回治療・初回治療継続
 *症例区分: 自施設診断ー自施設初回治療開始・自施設初回治療継続
 : 他施設診断ー自施設初回治療開始・自施設初回治療継続

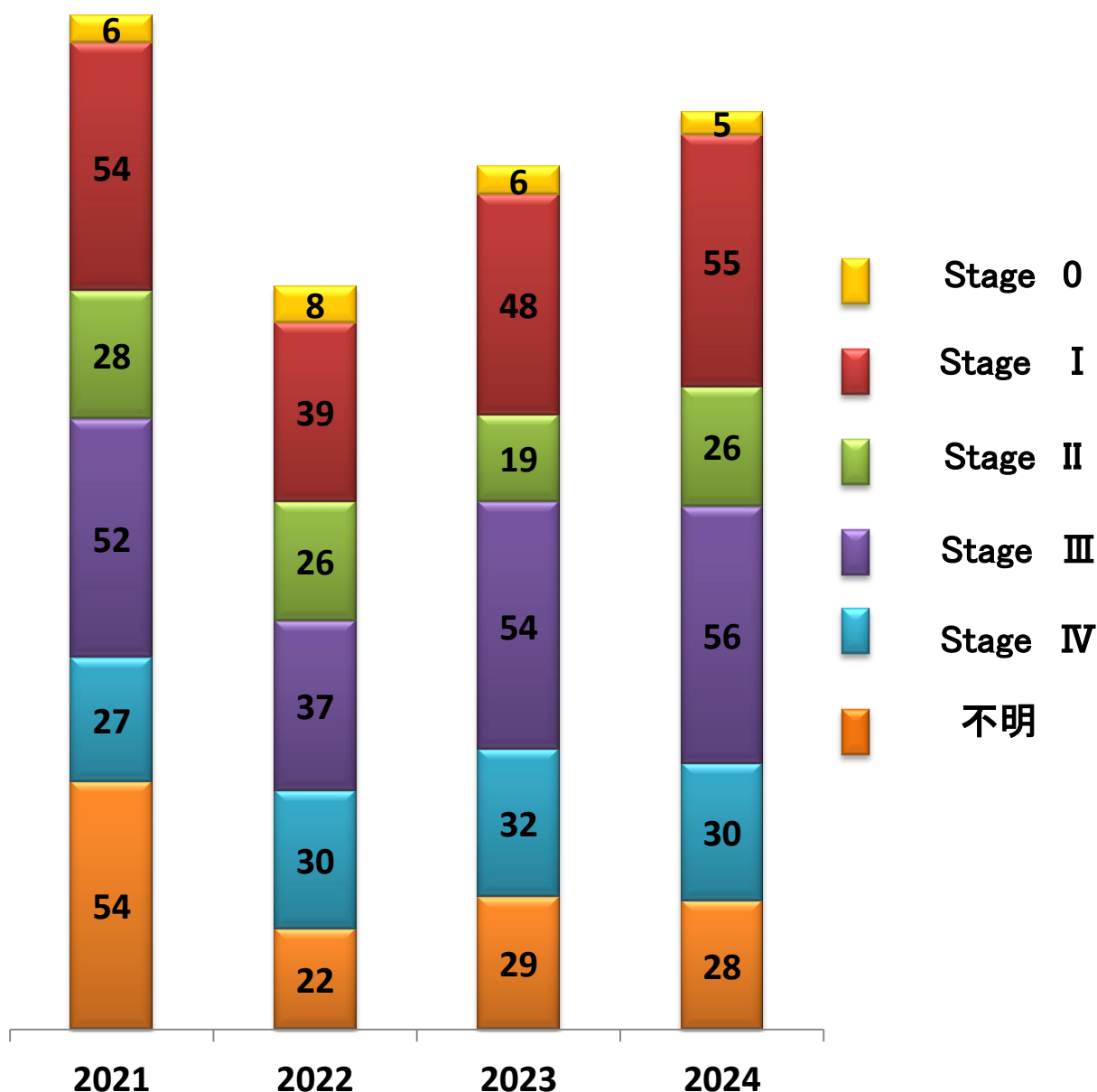
*免疫療法・内分泌療法(ホルモン療法)・TAE(肝動脈塞栓療法)・RFA(ラジオ波熱凝固療法) は、
 新項目(その他の治療)に含まれる。



	2021 325症例	2022 246症例	2023 282症例	2024 272症例
■ 手術のみ	195	131	155	162
■ 手術+放射線	0	2	3	1
■ 手術+化学療法	57	39	38	34
■ 手術+放射線+化学療法	0	0	4	5
■ 放射線のみ	3	10	14	9
■ 放射線+化学療法	1	6	6	3
■ 化学療法のみ	69	58	62	58
■ その他の治療	0	0	0	0

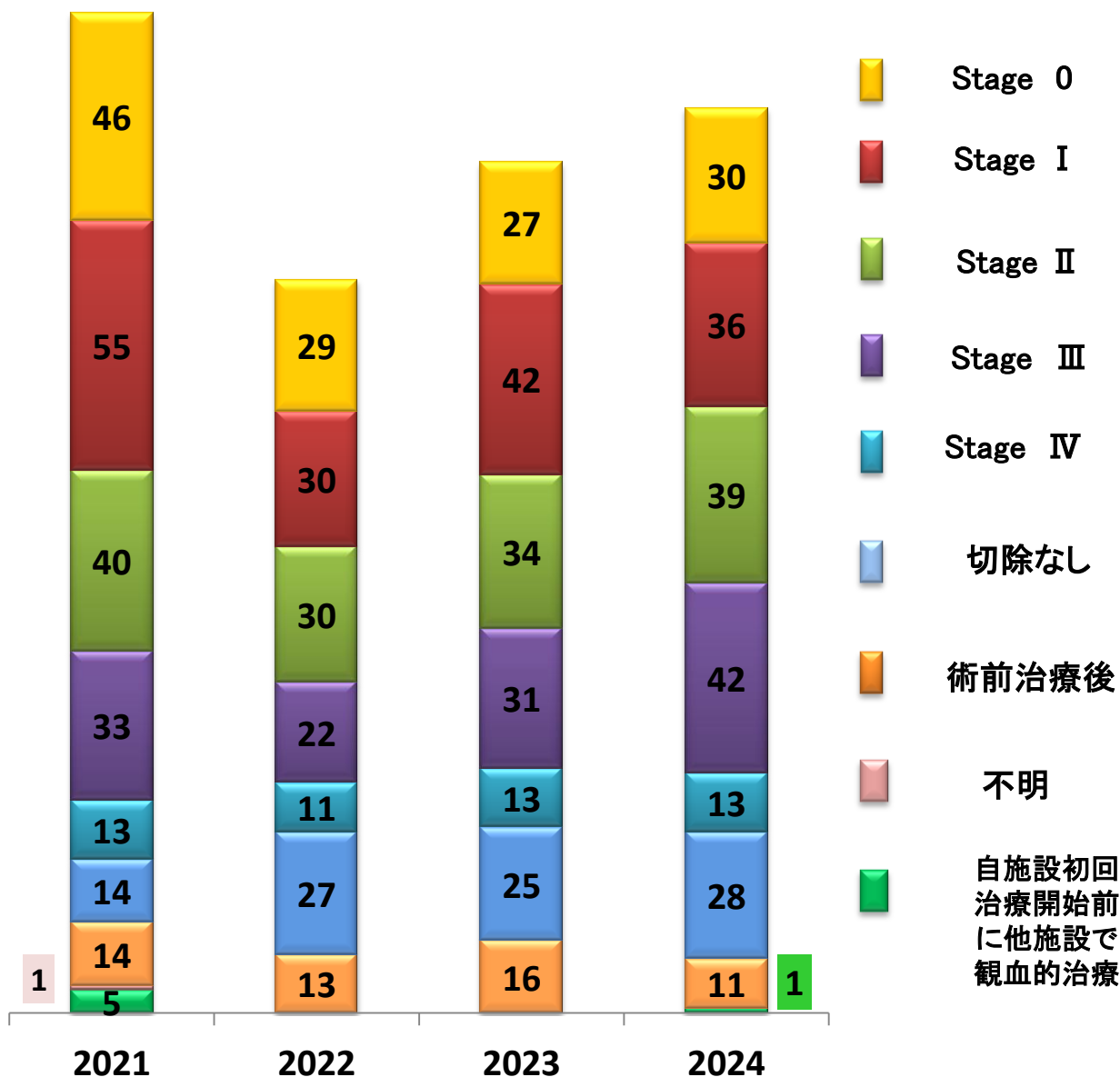
結腸および直腸（C18-20） 治療前ステージ

*治療前ステージ: 治療施設の自施設で初回治療と初回治療継続



結腸および直腸（C18-20） 治療後ステージ

*治療後ステージ: 治療施設の自施設で初回治療と初回治療継続



4. 肝臓 Liver (ICD-O C22)

- 治療別件数
- 治療前ステージ件数
- 治療後ステージ件数

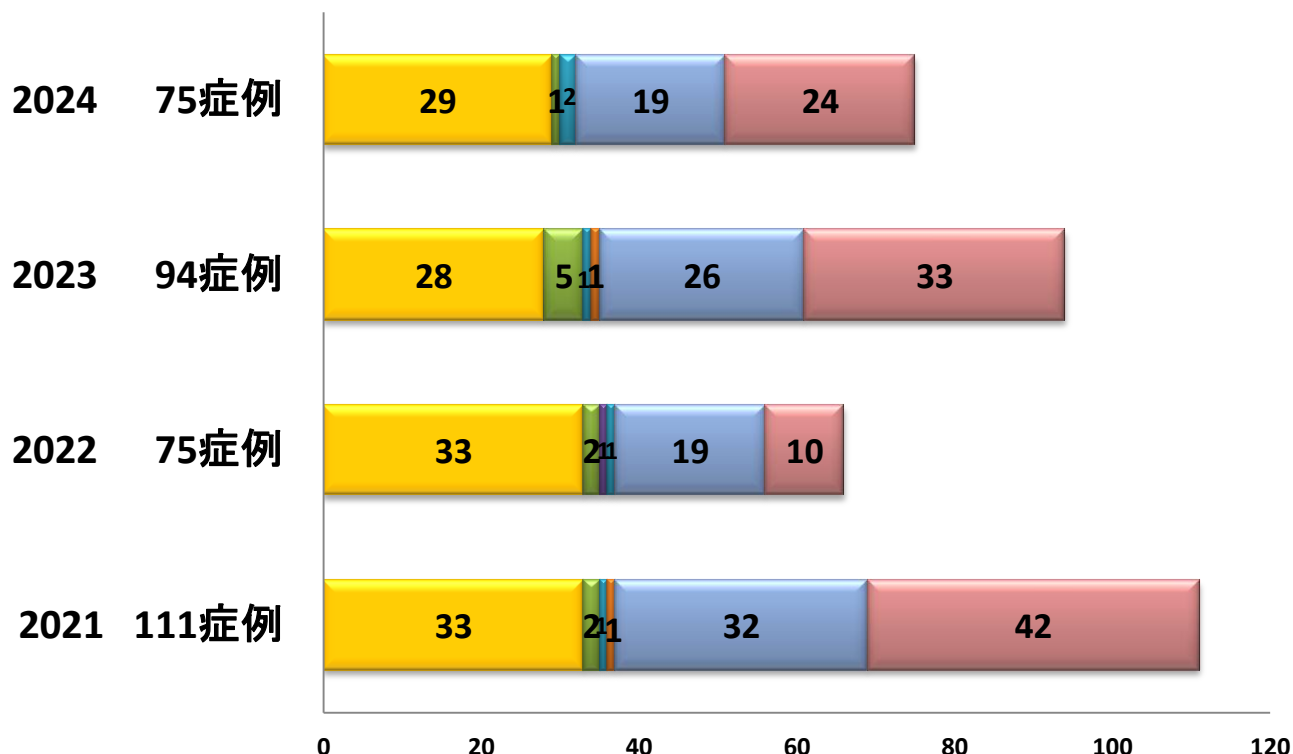
* 院内がん登録において登録される治療とは、当院初回治療の患者のみ。
他施設で施行されたものは登録されず、当院で施行された治療のみ登録対象

肝臓(C22)治療別件数

*治療施設: 自施設で初回治療・初回治療継続

*症例区分: 自施設診断ー自施設初回治療開始・自施設初回治療継続
: 他施設診断ー自施設初回治療開始・自施設初回治療継続

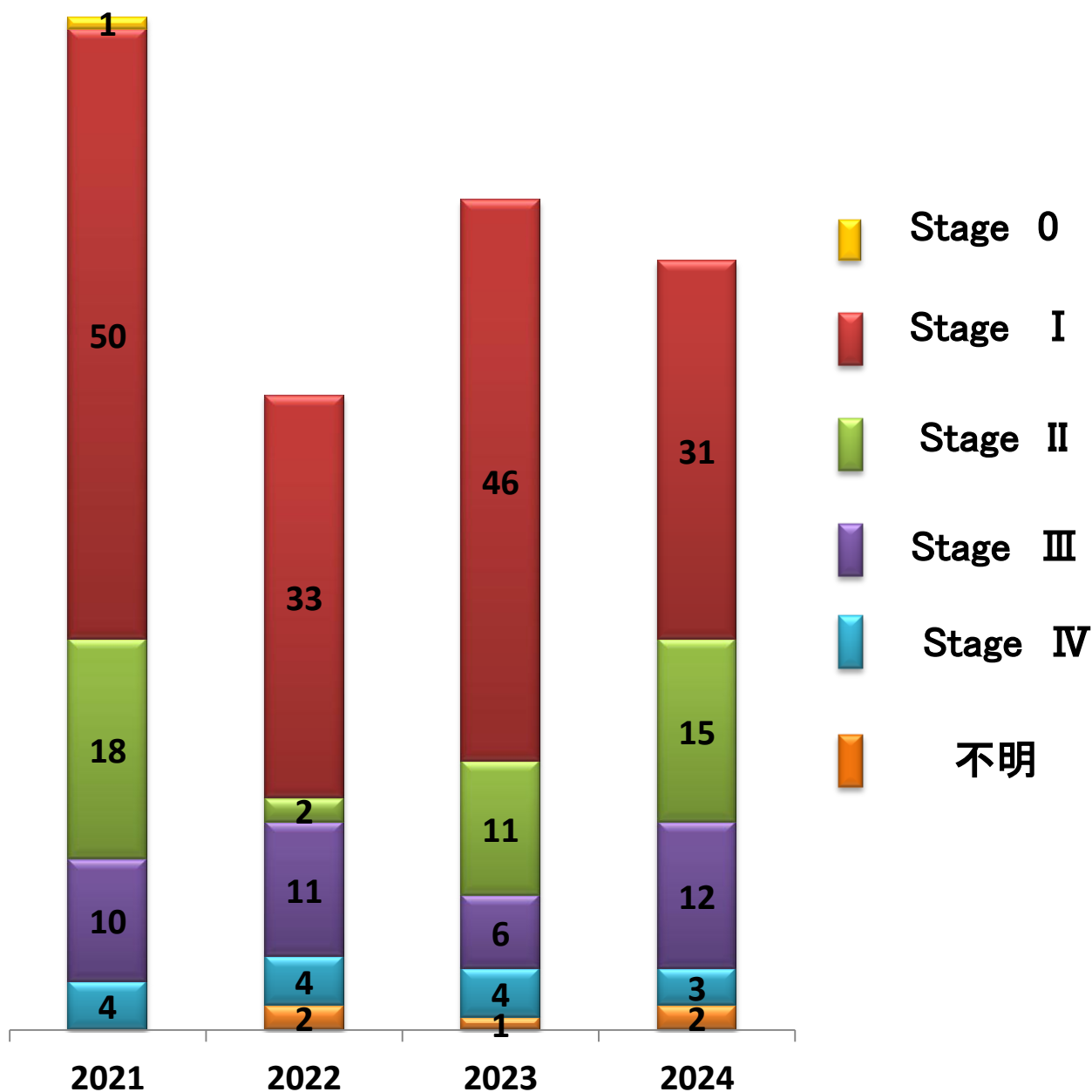
*免疫療法・内分泌療法(ホルモン療法)・TAE(肝動脈塞栓療法)・RFA(ラジオ波熱凝固療法)は、新項目(その他の治療)に含まれる。



	2021 111症例	2022 75症例	2023 94症例	2024 75症例
■手術のみ	33	33	28	29
■手術＋放射線	0	0	0	0
■手術＋化学療法	2	2	5	1
■手術＋放射線＋化学療法	0	1	0	0
■放射線のみ	1	1	1	2
■放射線＋化学療法	1	0	1	0
■化学療法のみ	32	19	26	19
■その他の治療	42	10	33	24

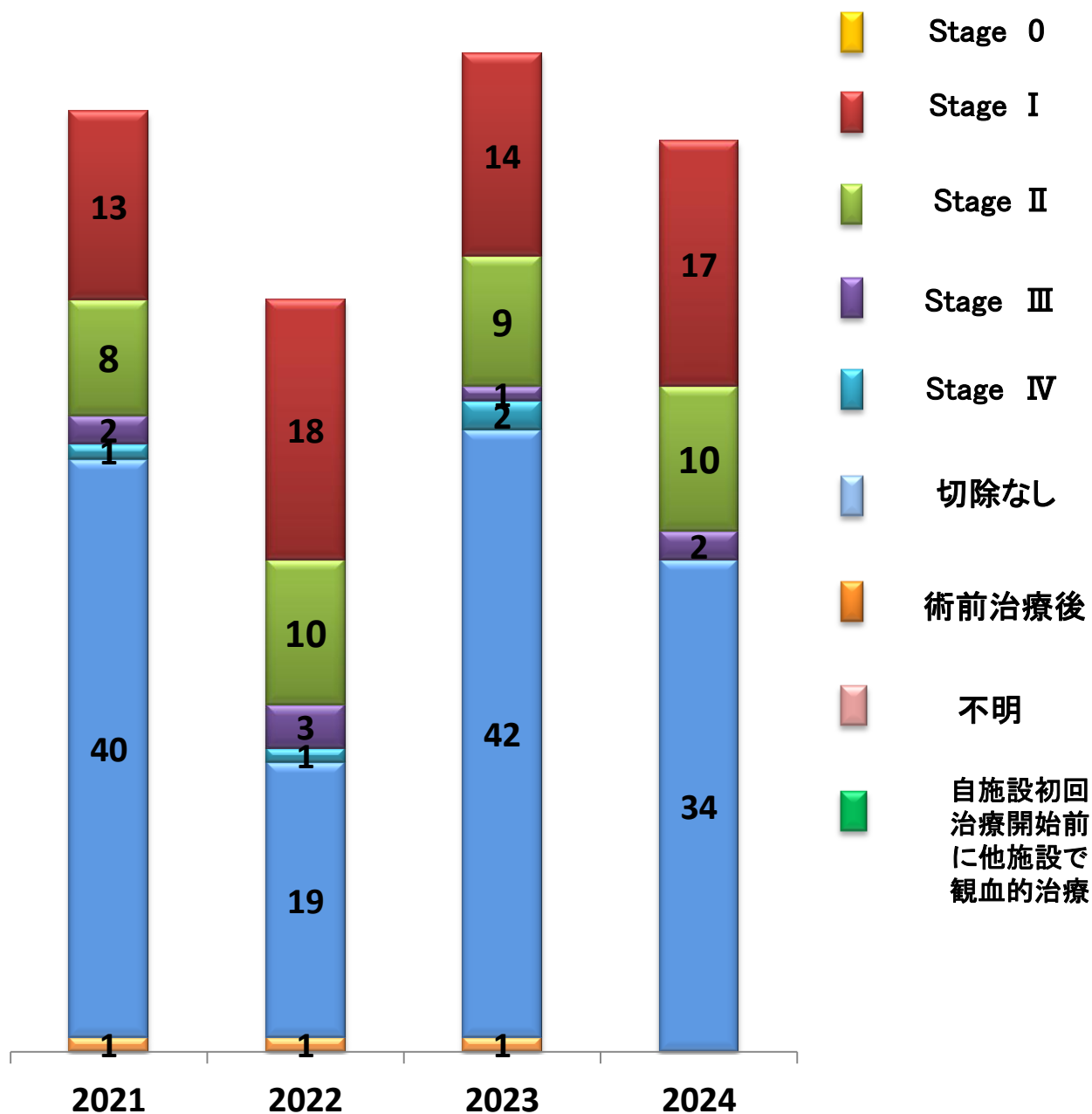
肝臓(C22)治療前ステージ

*治療前ステージ: 治療施設の自施設で初回治療と初回治療継続



肝臓(C22)治療後ステージ

*治療後ステージ: 治療施設の自施設で初回治療と初回治療継続



5. 胆管 Bile duct (ICD-O C24)

- 治療別件数
- 治療前ステージ件数
- 治療後ステージ件数

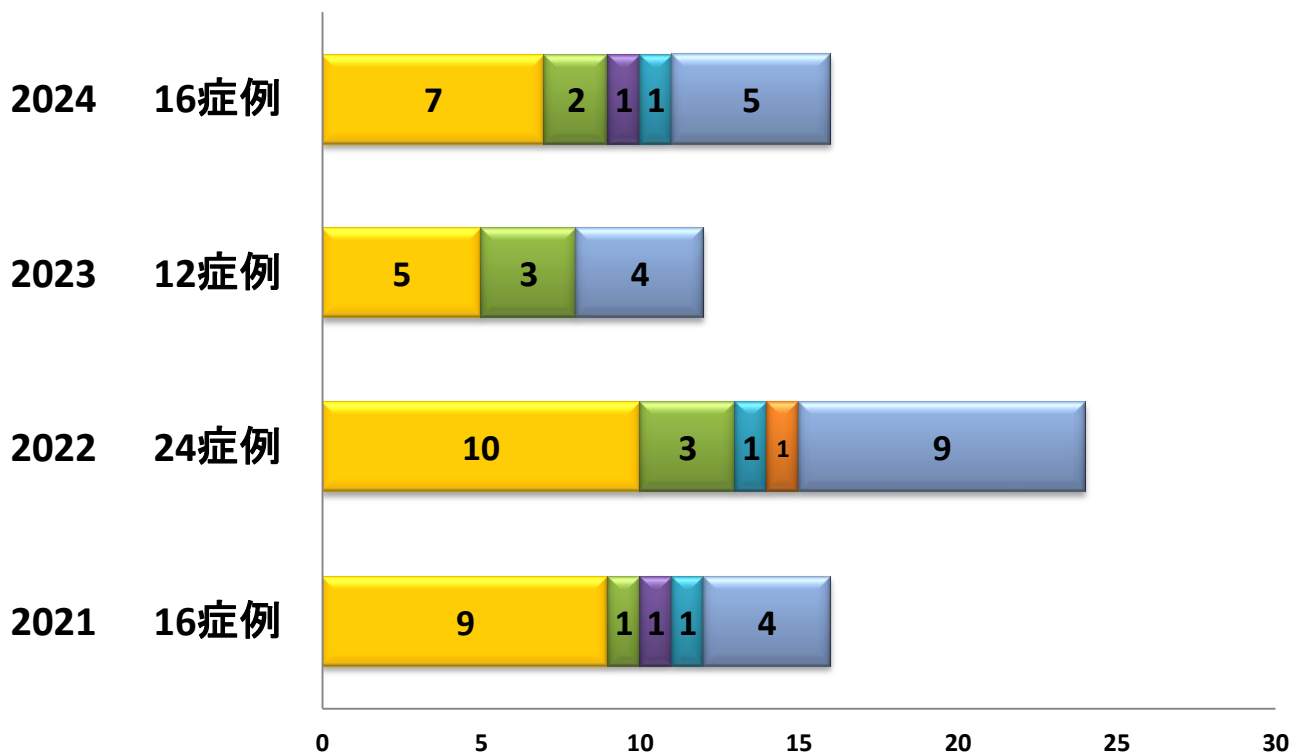
* 院内がん登録において登録される治療とは、当院初回治療の患者のみ。
他施設で施行されたものは登録されず、当院で施行された治療のみ登録対象

胆管(C24)治療別件数

*治療施設: 自施設で初回治療・初回治療継続

*症例区分: 自施設診断ー自施設初回治療開始・自施設初回治療継続
: 他施設診断ー自施設初回治療開始・自施設初回治療継続

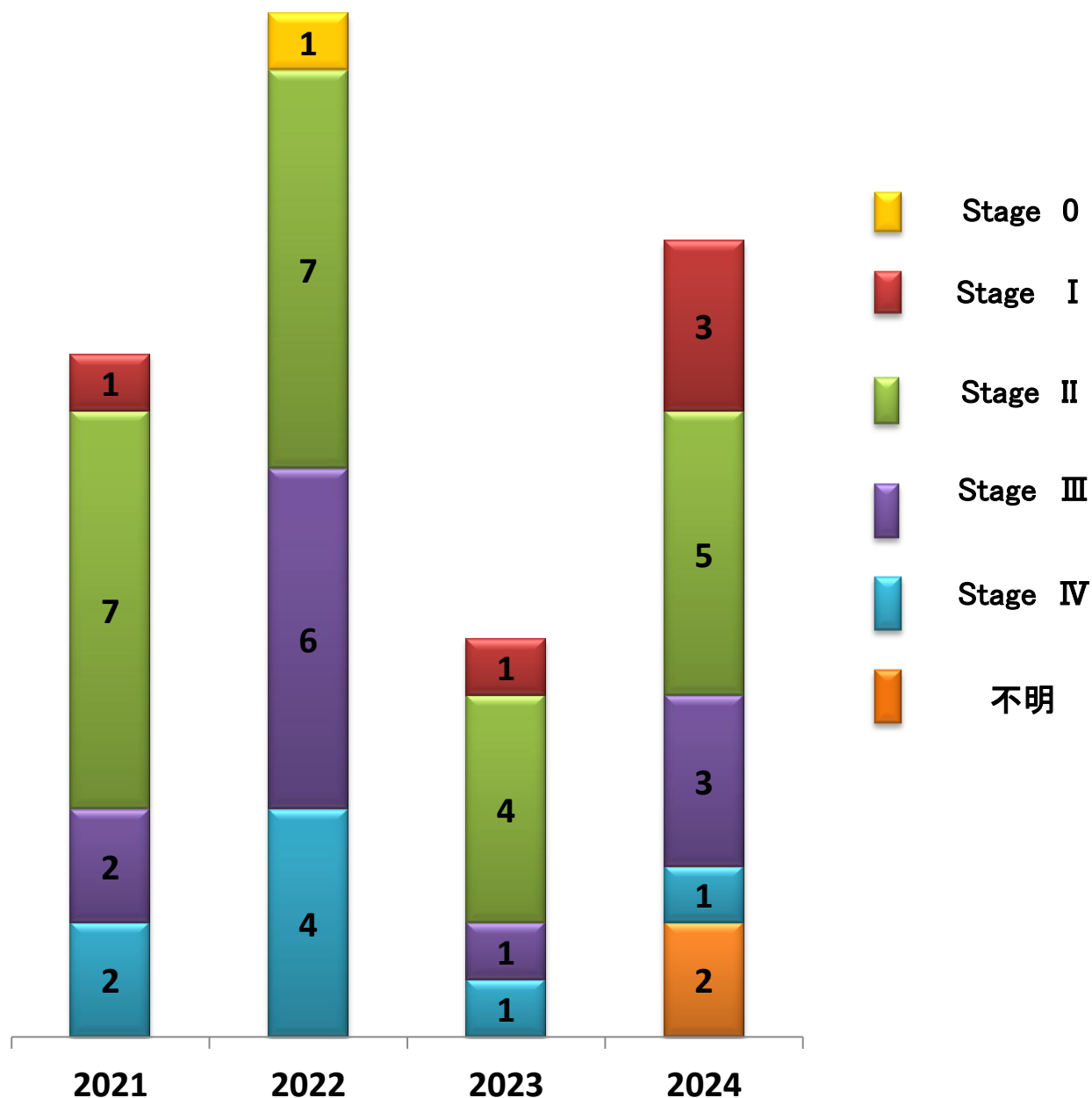
*免疫療法・内分泌療法(ホルモン療法)・TAE(肝動脈塞栓療法)・RFA(ラジオ波熱凝固療法)は、
新項目(その他の治療)に含まれる。



	2021 16症例	2022 24症例	2023 12症例	2024 16症例
■手術のみ	9	10	5	7
■手術＋放射線	0	0	0	0
■手術＋化学療法	1	3	3	2
■手術＋放射線＋化学療法	1	0	0	1
■放射線のみ	1	1	0	1
■放射線＋化学療法	0	1	0	0
■化学療法のみ	4	9	4	5
■その他の治療	0	0	0	0

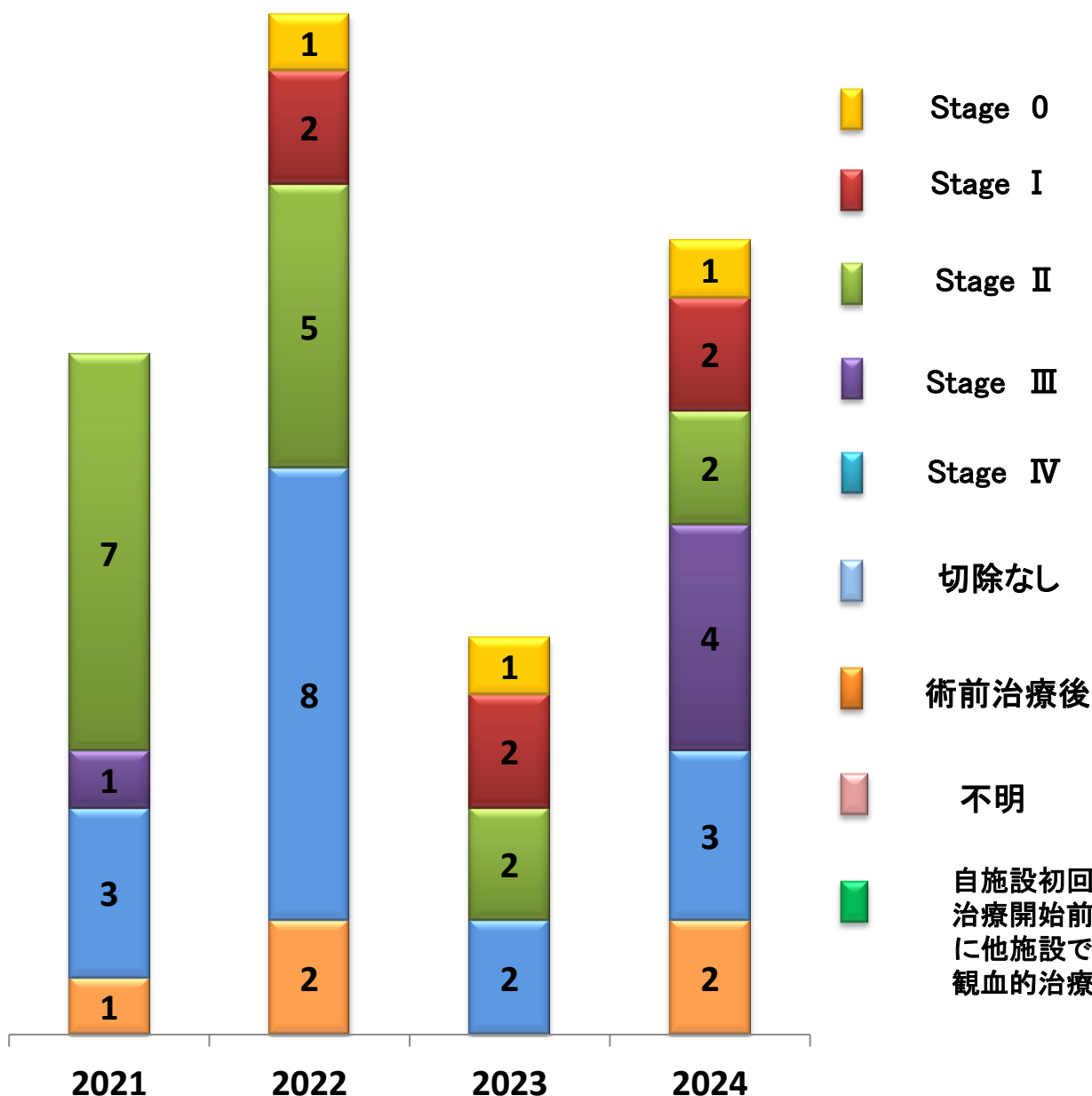
胆管 (C24)治療前ステージ

*治療前ステージ:治療施設の自施設で初回治療と初回治療継続



胆管(C24)治療後ステージ

*治療後ステージ: 治療施設の自施設で初回治療と初回治療継続



6. 膵臓 Pancreas (ICD-O C25)

- 治療別件数
- 治療前ステージ件数
- 治療後ステージ件数

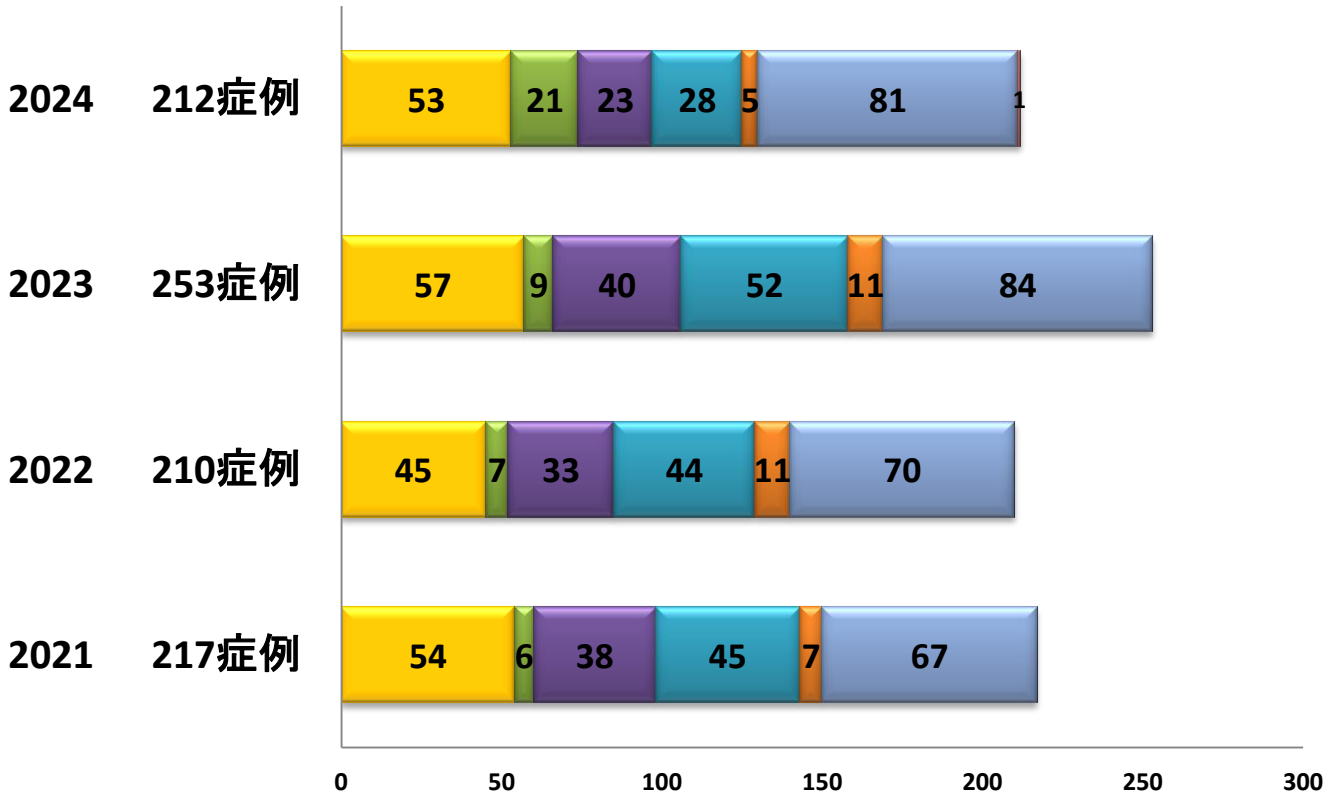
* 院内がん登録において登録される治療とは、当院初回治療の患者のみ。
他施設で施行されたものは登録されず、当院で施行された治療のみ登録対象

膵臓(C25)治療別件数

*治療施設: 自施設で初回治療・初回治療継続

*症例区分: 自施設診断ー自施設初回治療開始・自施設初回治療継続
: 他施設診断ー自施設初回治療開始・自施設初回治療継続

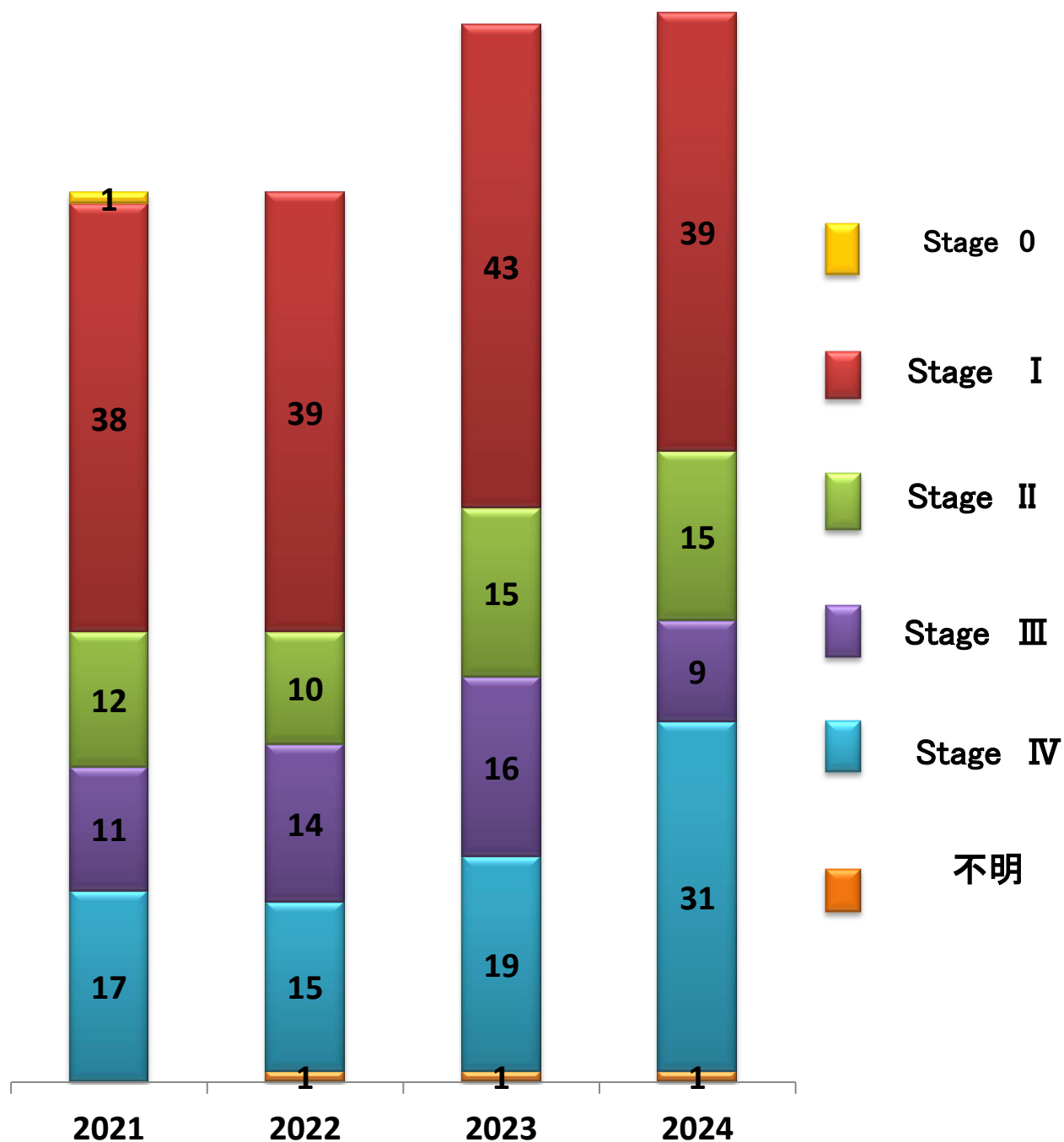
*免疫療法・内分泌療法(ホルモン療法)・TAE(肝動脈塞栓療法)・RFA(ラジオ波熱凝固療法)は、新項目(その他の治療)に含まれる。



	2021	217症例	2022	210症例	2023	253症例	2024	212症例
■手術のみ	54		45		57		53	
■手術+放射線	0		0		0		0	
■手術+化学療法	6		7		9		21	
■手術+放射線+化学療法	38		33		40		23	
■放射線のみ	45		44		52		28	
■放射線+化学療法	7		11		11		5	
■化学療法のみ	67		70		84		81	
■その他の治療	0		0		0		1	

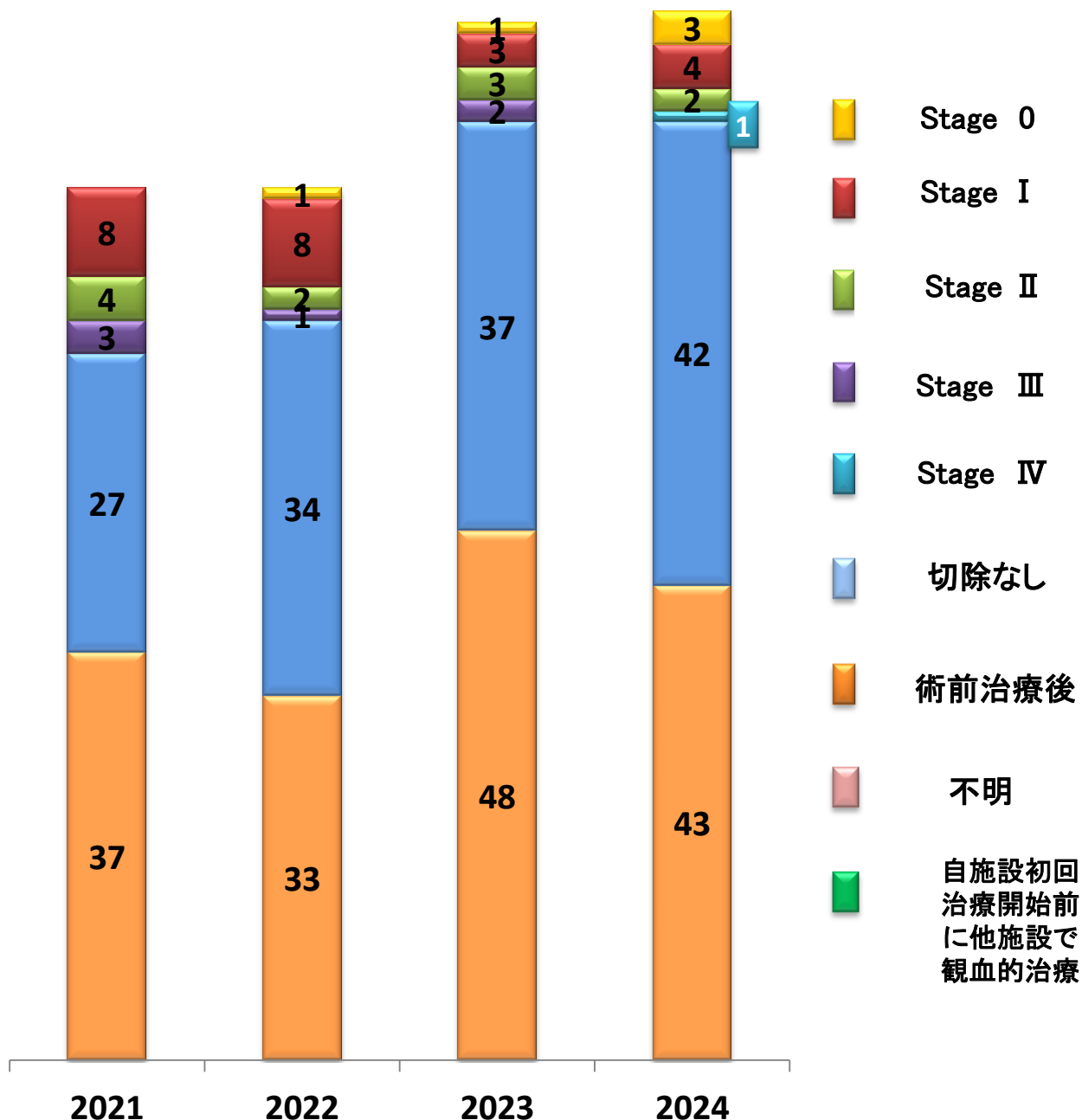
膵臓(C25)治療前ステージ

*治療前ステージ: 治療施設の自施設で初回治療と初回治療継続



膵臓(C25)治療後ステージ

*治療後ステージ: 治療施設の自施設で初回治療と初回治療継続



7. 肺 Lung (ICD-O C34)

- 治療別件数
- 治療前ステージ件数
- 治療後ステージ件数

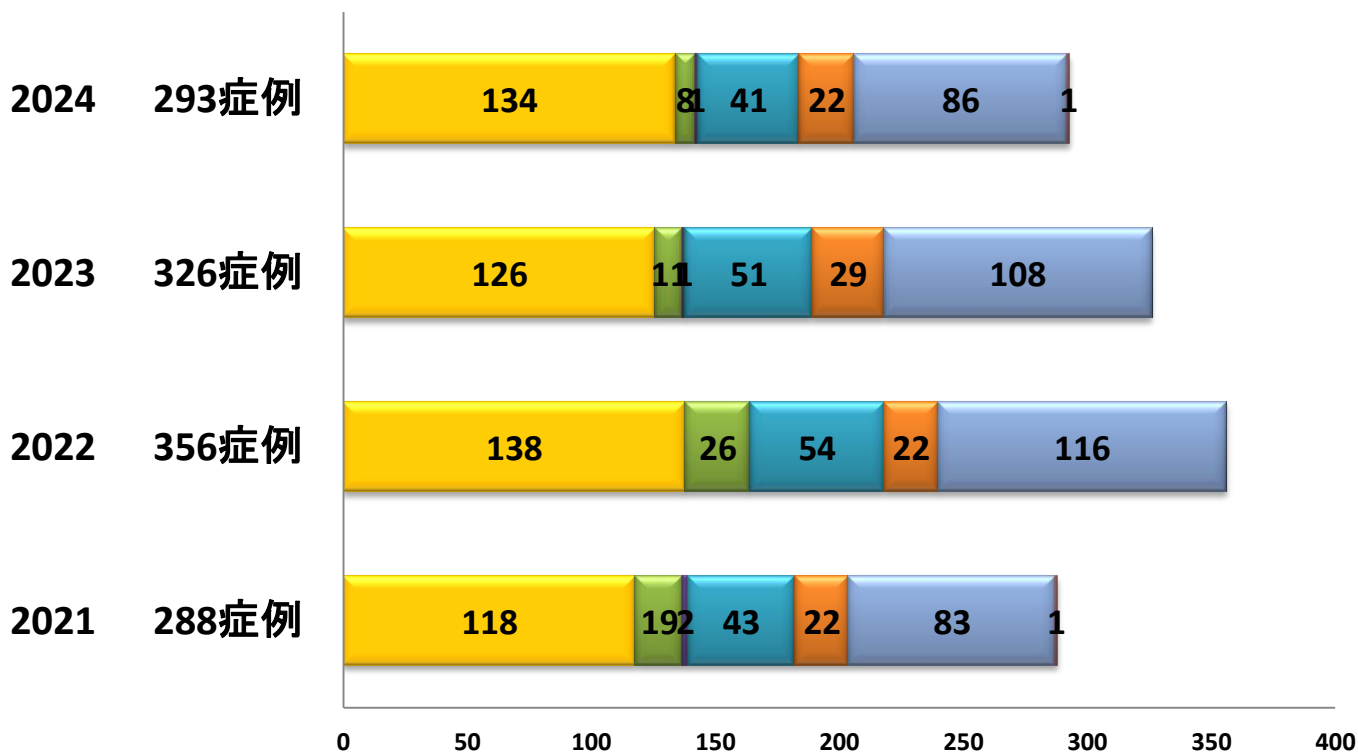
* 院内がん登録において登録される治療とは、当院初回治療の患者のみ。
他施設で施行されたものは登録されず、当院で施行された治療のみ登録対象

肺(C34)治療別件数

*治療施設: 自施設で初回治療・初回治療継続

*症例区分: 自施設診断—自施設初回治療開始・自施設初回治療継続
: 他施設診断—自施設初回治療開始・自施設初回治療継続

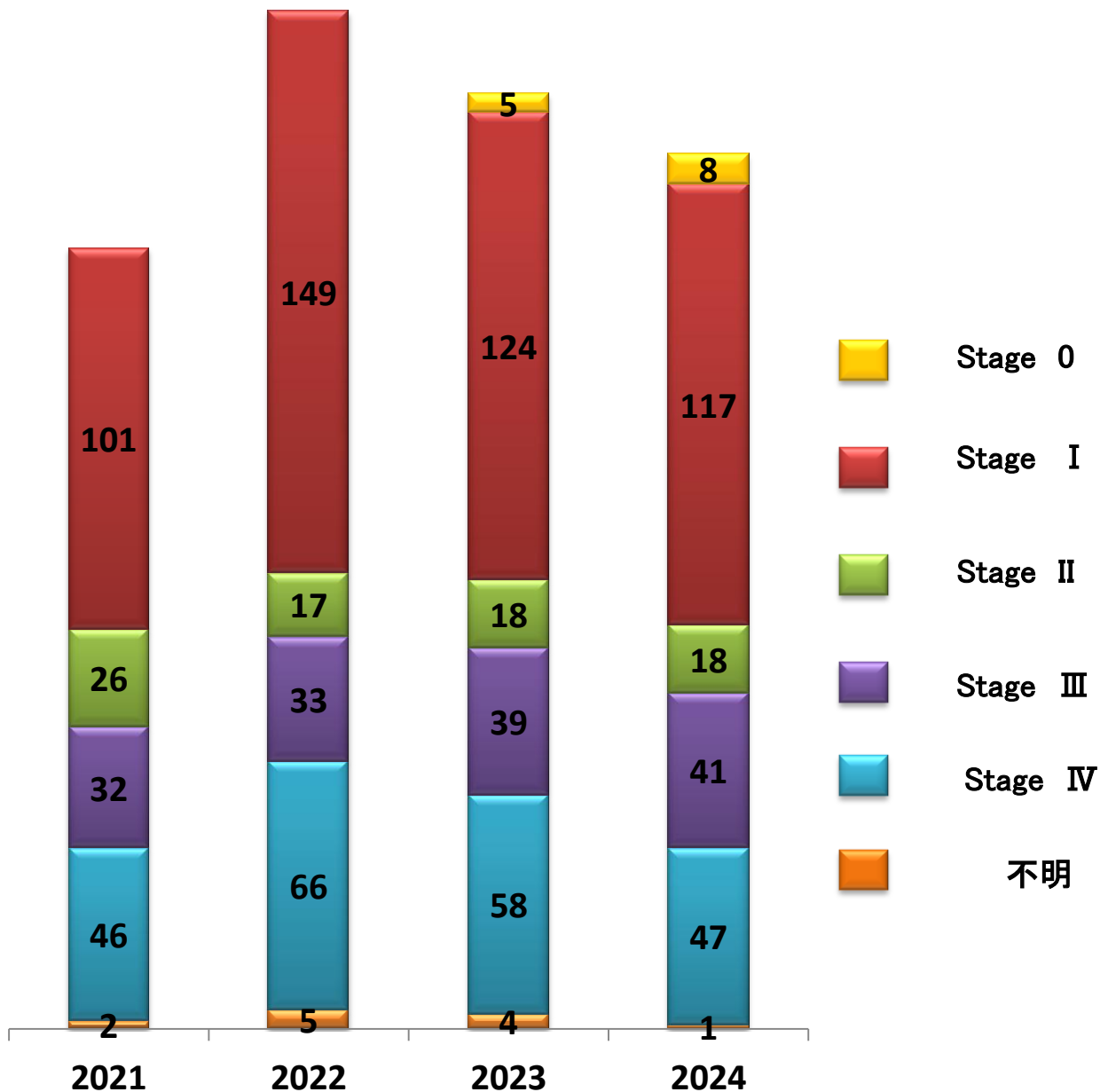
*免疫療法・内分泌療法(ホルモン療法)・TAE(肝動脈塞栓療法)・RFA(ラジオ波熱凝固療法)は、
新項目(その他の治療)に含まれる。



	2021 288症例	2022 356症例	2023 326症例	2024 293症例
■手術のみ	118	138	126	134
■手術+放射線	0	0	0	0
■手術+化学療法	19	26	11	8
■手術+放射線+化学療法	2	0	1	1
■放射線のみ	43	54	51	41
■放射線+化学療法	22	22	29	22
■化学療法のみ	83	116	108	86
■その他の治療	1	0	0	1

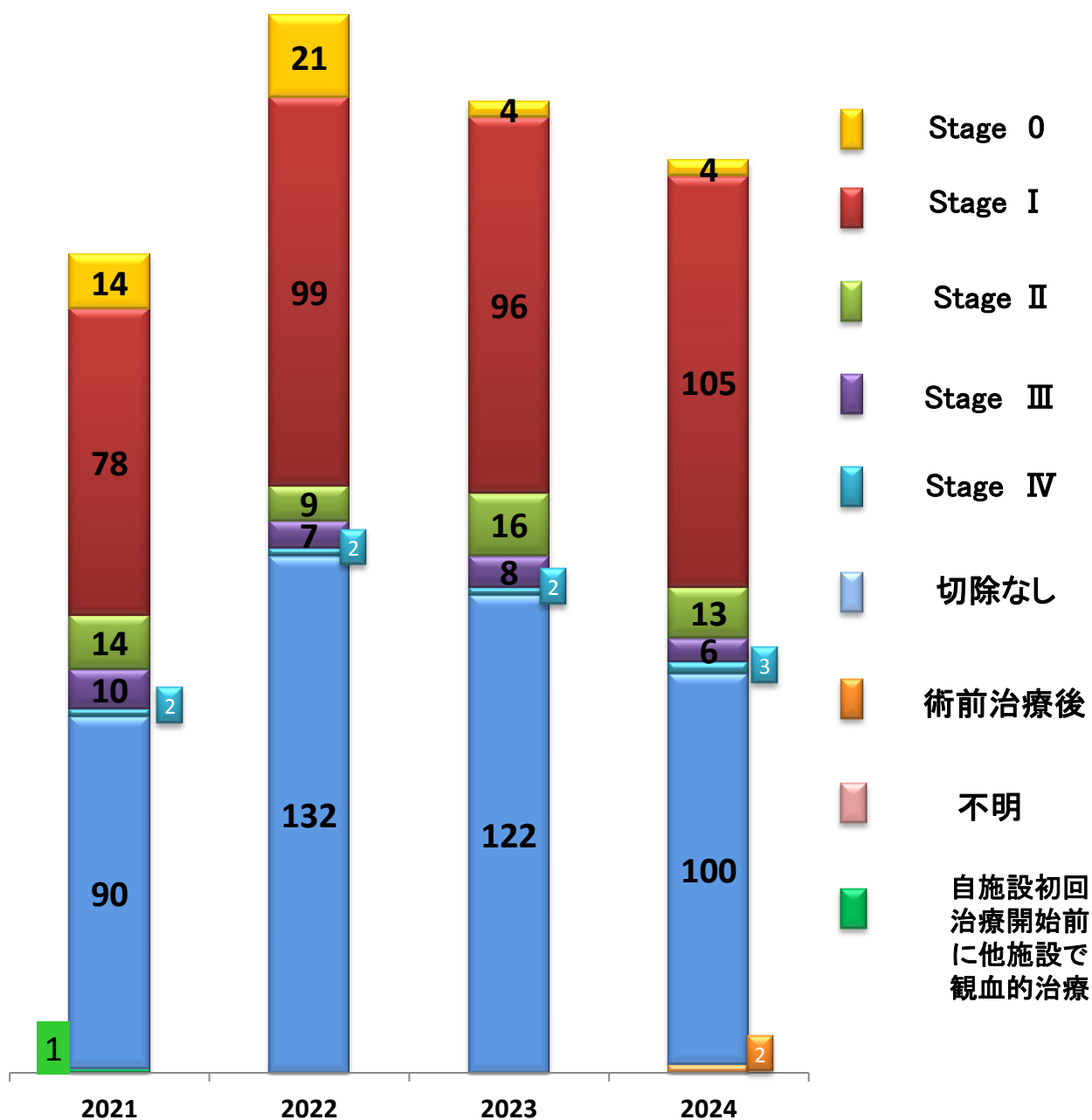
肺(C34)治療前ステージ

*治療前ステージ:治療施設の自施設で初回治療と初回治療継続



肺(C34)治療後ステージ

*治療後ステージ:治療施設の自施設で初回治療と初回治療継続



8. 皮膚 Skin

(ICD-0 C44)

- 治療別件数
- 治療前ステージ件数
- 治療後ステージ件数

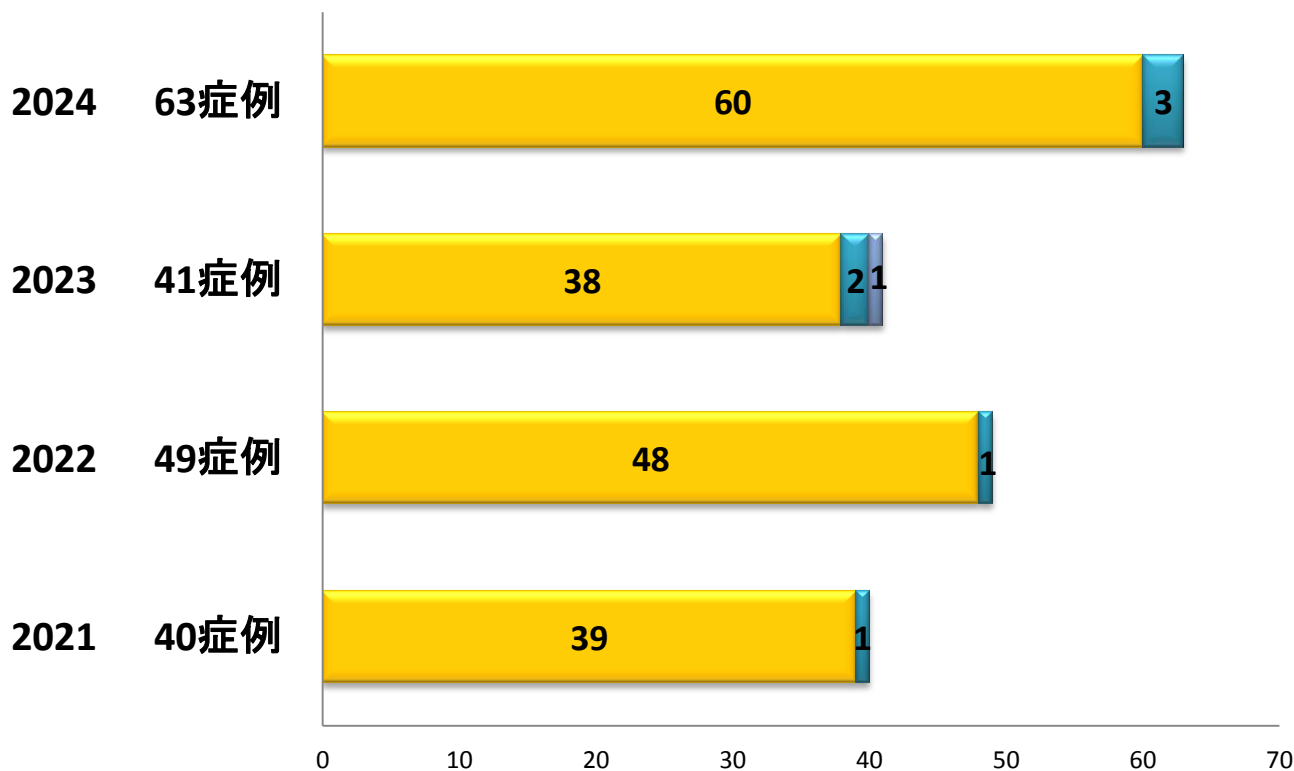
* 院内がん登録において登録される治療とは、当院初回治療の患者のみ。
他施設で施行されたものは登録されず、当院で施行された治療のみ登録対象

皮膚(C44)治療別件数

*治療施設: 自施設で初回治療・初回治療継続

*症例区分: 自施設診断—自施設初回治療開始・自施設初回治療継続
: 他施設診断—自施設初回治療開始・自施設初回治療継続

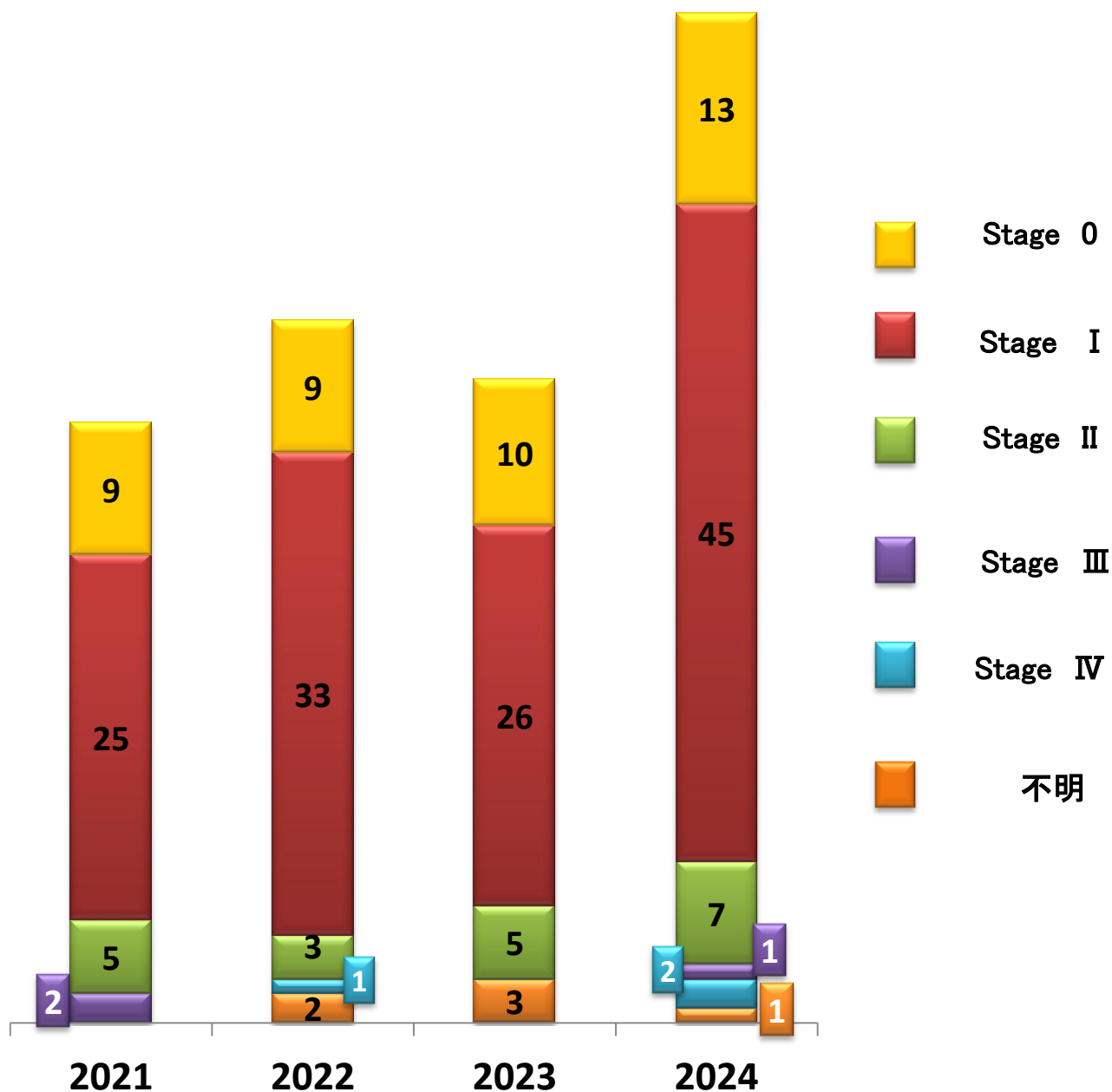
*免疫療法・内分泌療法(ホルモン療法)・TAE(肝動脈塞栓療法)・RFA(ラジオ波熱凝固療法)は、
新項目(その他の治療)に含まれる。



	2021 40症例	2022 49症例	2023 41症例	2024 63症例
■手術のみ	39	48	38	60
■手術+放射線	0	0	0	0
■手術+化学療法	0	0	0	0
■手術+放射線+化学療法	0	0	0	0
■放射線のみ	1	1	2	3
■放射線+化学療法	0	0	0	0
■化学療法のみ	0	0	1	0
■その他の治療	0	0	0	0

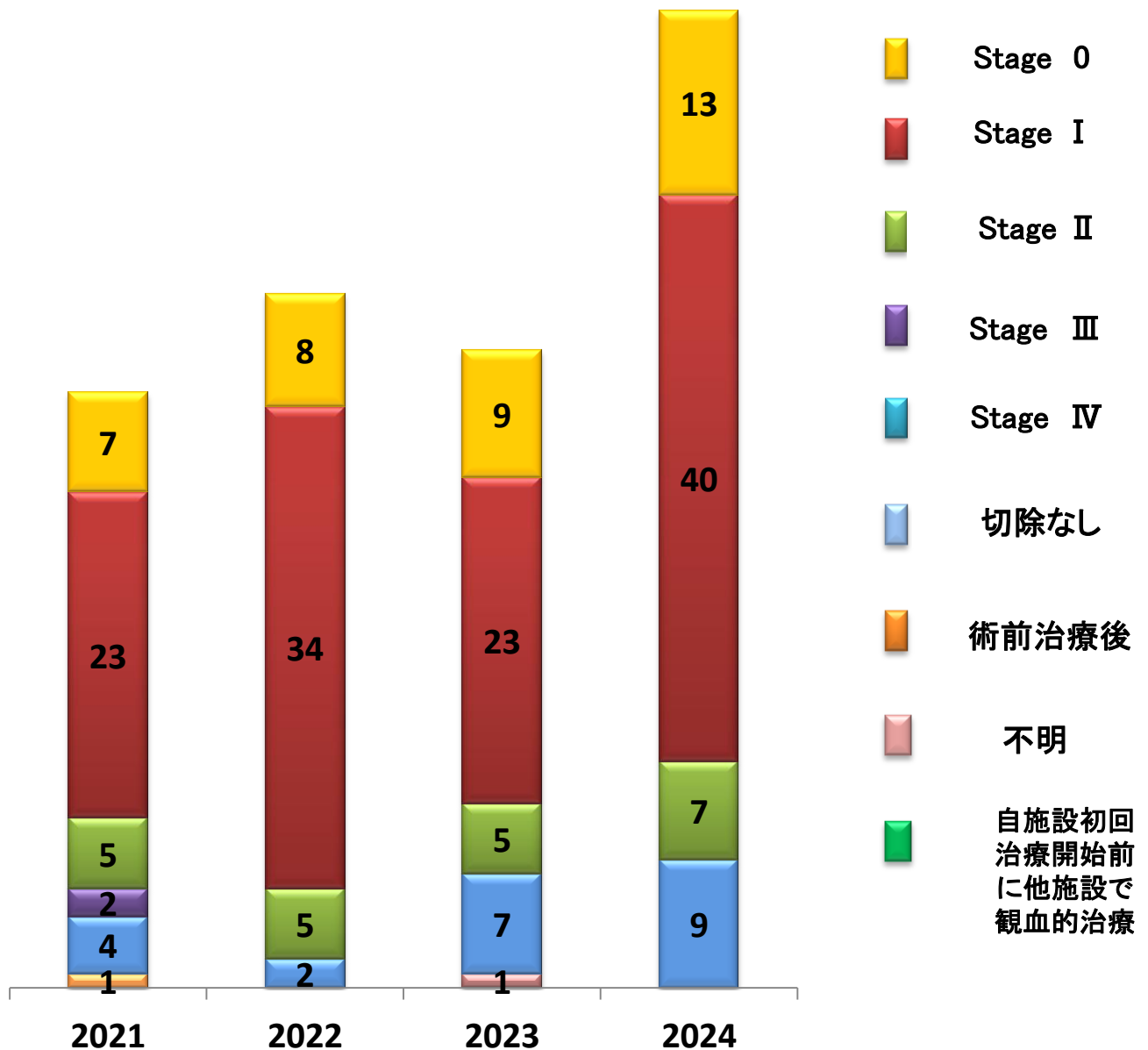
皮膚(C44)治療前ステージ

*治療前ステージ:治療施設の自施設で初回治療と初回治療継続



皮膚(C44)治療後ステージ

*治療後ステージ: 治療施設の自施設で初回治療と初回治療継続



9. 乳腺 Breast (ICD-O C50)

- 治療別件数
- 治療前ステージ件数
- 治療後ステージ件数

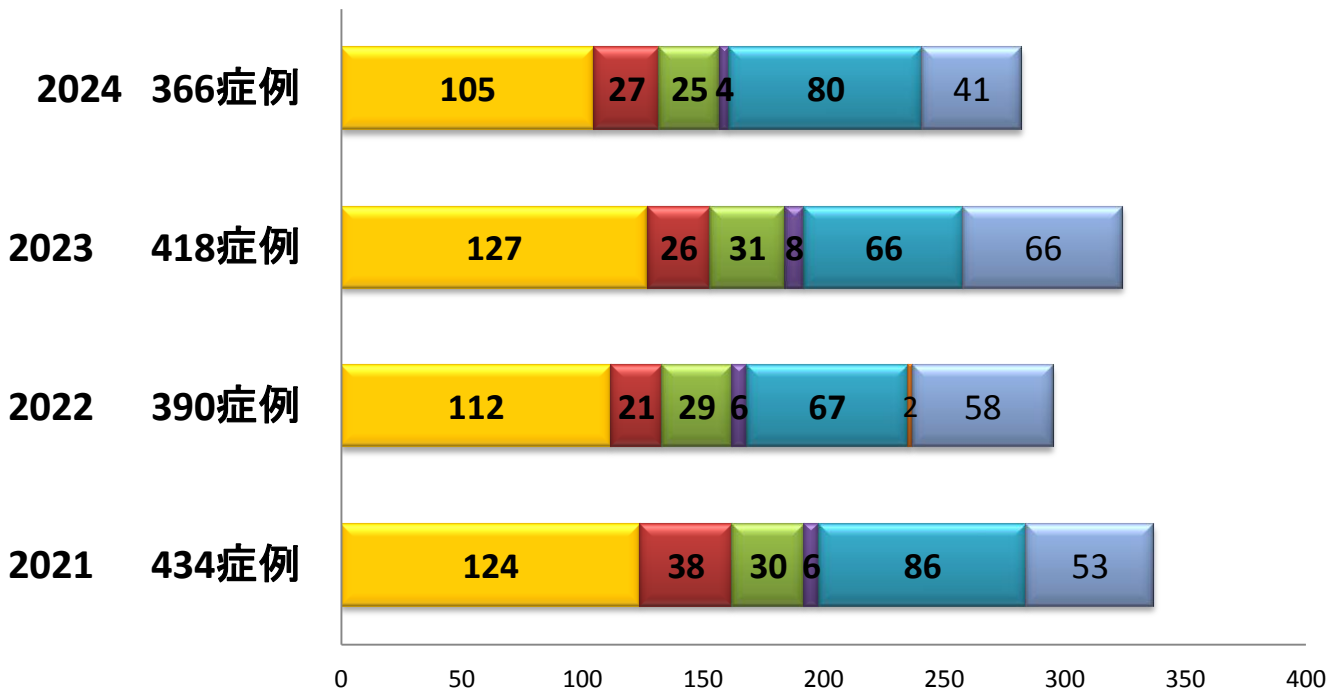
* 院内がん登録において登録される治療とは、当院初回治療の患者のみ。
他施設で施行されたものは登録されず、当院で施行された治療のみ登録対象

乳腺(C50)治療別件数

*治療施設: 自施設で初回治療・初回治療継続

*症例区分: 自施設診断－自施設初回治療開始・自施設初回治療継続
: 他施設診断－自施設初回治療開始・自施設初回治療継続

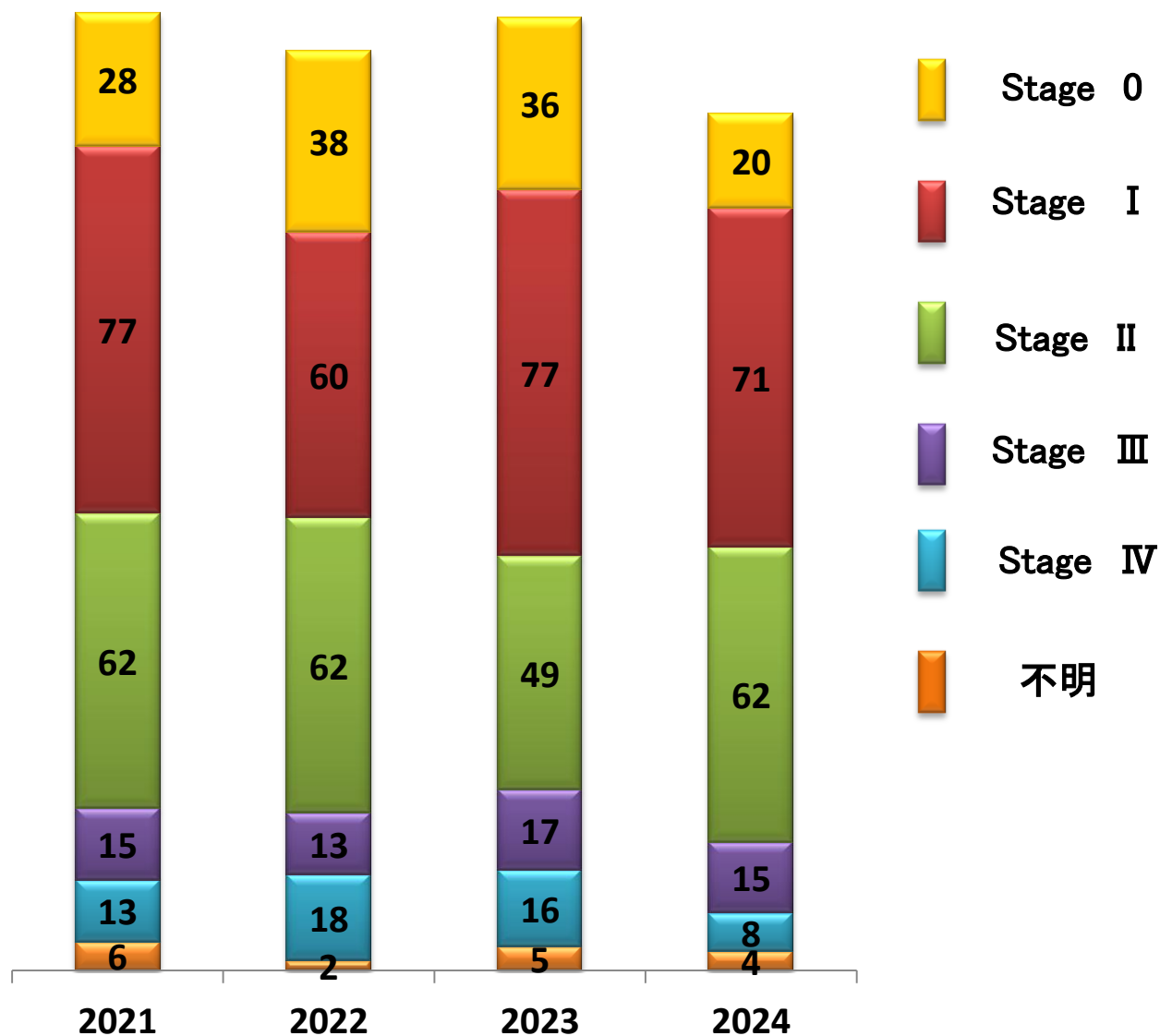
*免疫療法・内分泌療法(ホルモン療法)・TAE(肝動脈塞栓療法)・RFA(ラジオ波熱凝固療法)は、新項目(その他の治療)に含まれる。



	2021 434症例	2022 390症例	2023 418症例	2024 366症例
■手術のみ	124	112	127	105
■手術＋放射線	38	21	26	27
■手術＋化学療法	30	29	31	25
■手術＋放射線＋化学療法	6	6	8	4
■放射線のみ	86	67	66	80
■放射線＋化学療法	0	2	0	0
■化学療法のみ	53	58	66	41

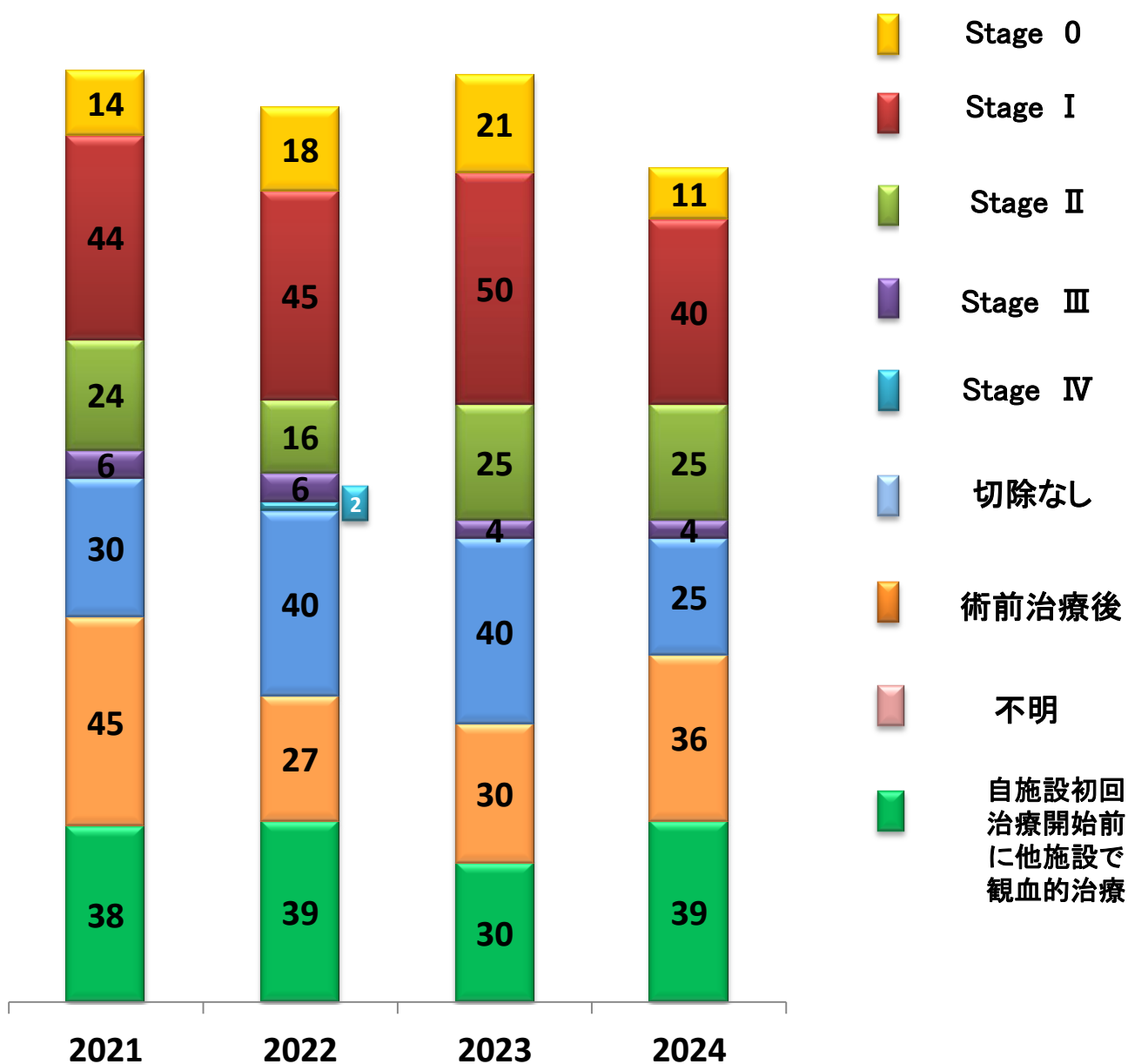
乳腺(C50)治療前ステージ

*治療前ステージ:治療施設の自施設で初回治療と初回治療継続



乳腺(C50)治療後ステージ

*治療後ステージ: 治療施設の自施設で初回治療と初回治療継続



10. 子宮頸部 Cervix uteri (ICD-O C53)

- 治療別件数
- 治療前ステージ件数
- 治療後ステージ件数

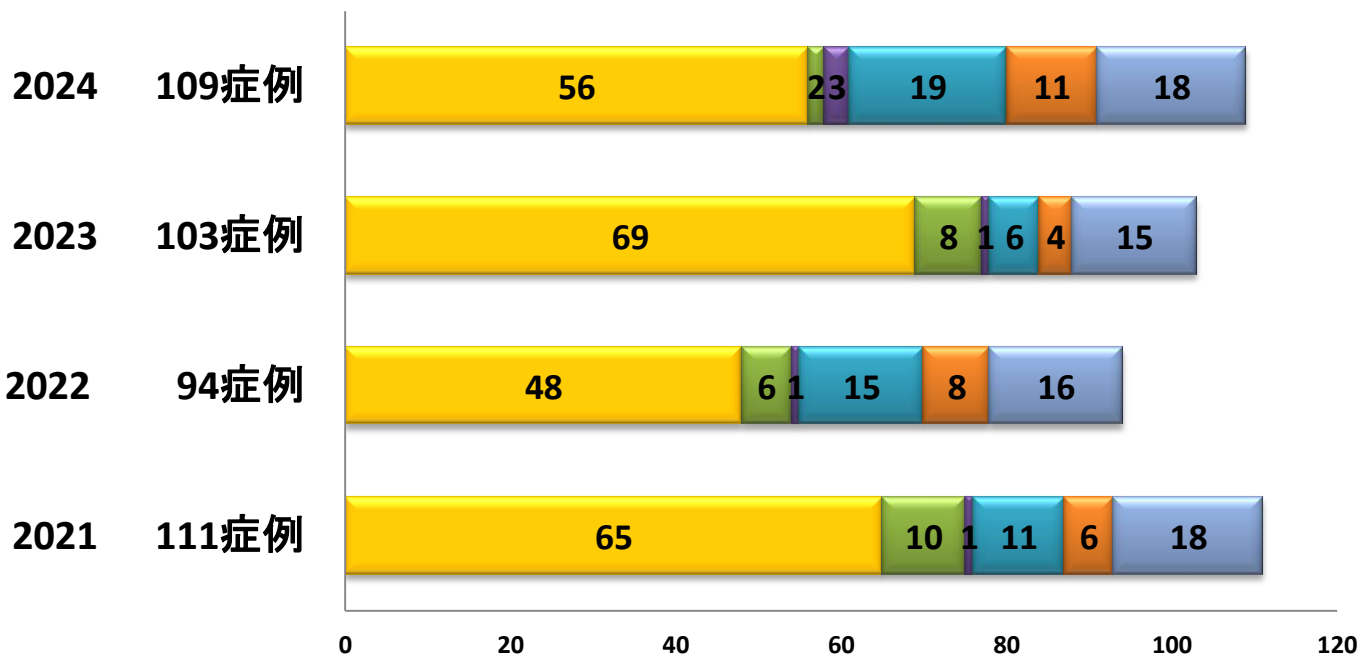
* 院内がん登録において登録される治療とは、当院初回治療の患者のみ。
他施設で施行されたものは登録されず、当院で施行された治療のみ登録対象

子宮頸部(C53)治療別件数

*治療施設: 自施設で初回治療・初回治療継続

*症例区分: 自施設診断ー自施設初回治療開始・自施設初回治療継続
: 他施設診断ー自施設初回治療開始・自施設初回治療継続

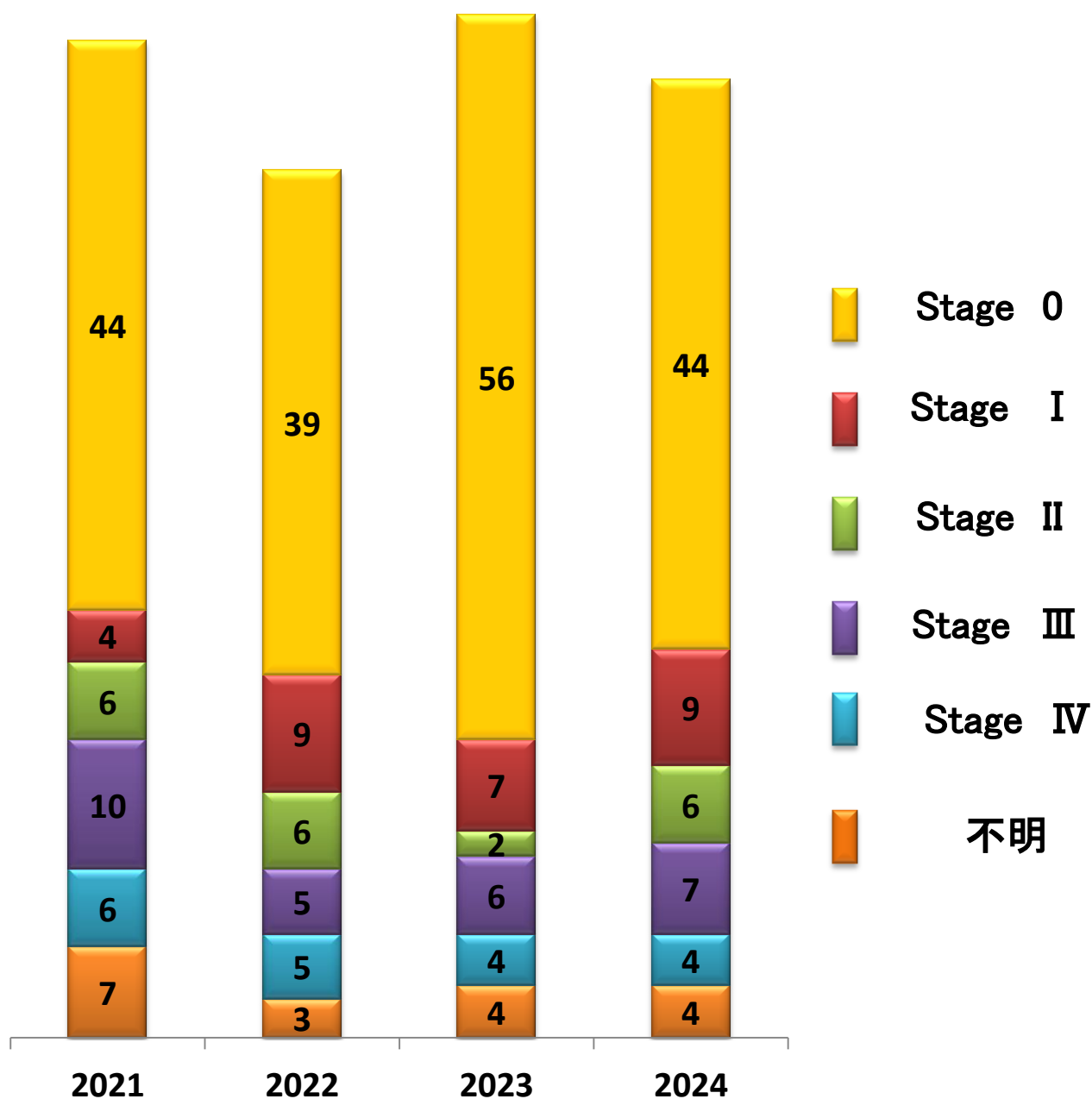
*免疫療法・内分泌療法(ホルモン療法)・TAE(肝動脈塞栓療法)・RFA(ラジオ波熱凝固療法)は、新項目(その他の治療)に含まれる。



	2021	111症例	2022	94症例	2023	103症例	2024	109症例
■手術のみ	65		48		69		56	
■手術＋放射線	0		0		0		0	
■手術＋化学療法	10		6		8		2	
■手術＋放射線＋化学療法	1		1		1		3	
■放射線のみ	11		15		6		19	
■放射線＋化学療法	6		8		4		11	
■化学療法のみ	18		16		15		18	
■その他の治療	0		0		0		0	

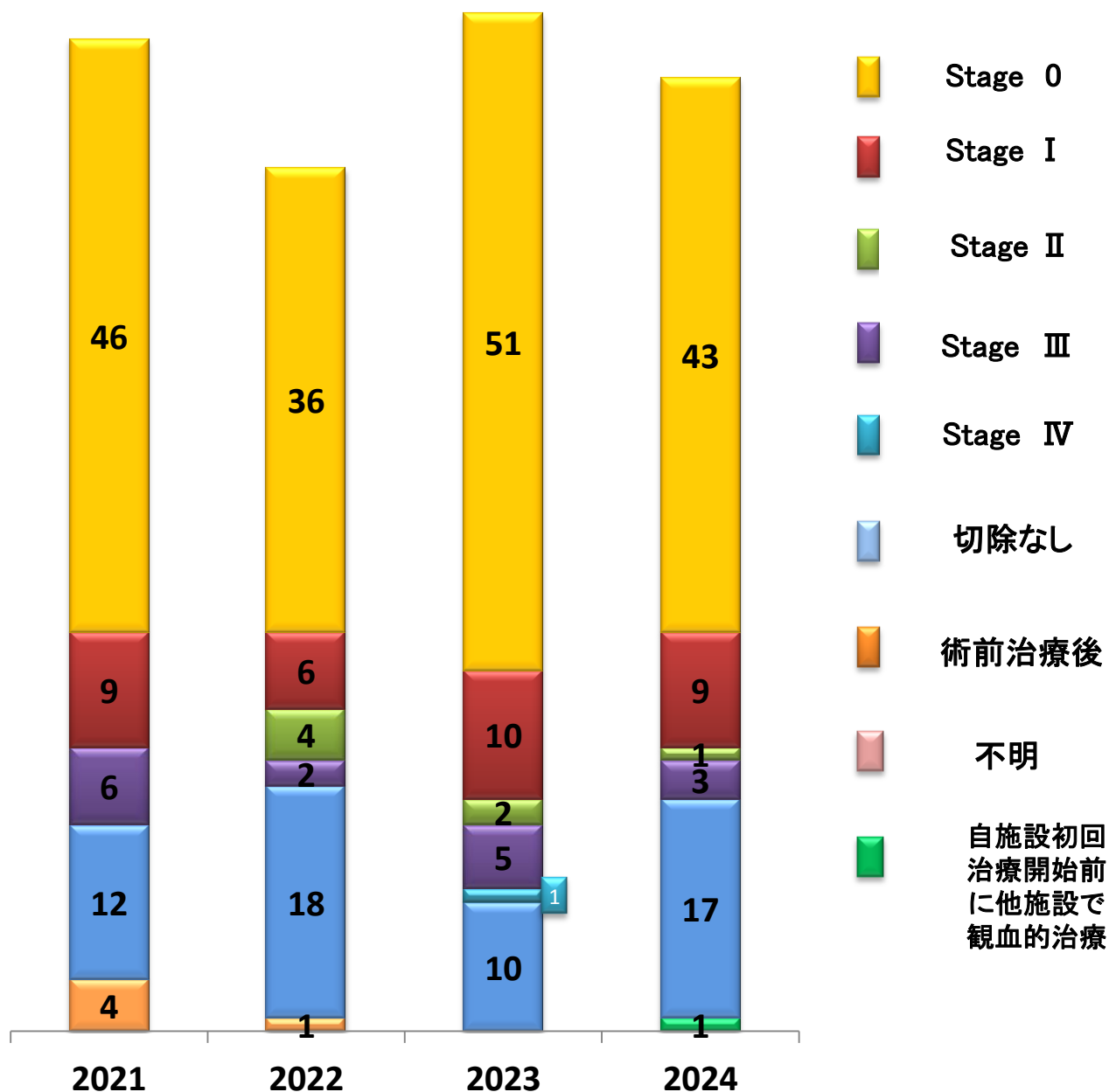
子宮頸部(C53)治療前ステージ

*治療前ステージ:治療施設の自施設で初回治療と初回治療継続



子宮頸部(C53)治療後ステージ

*治療後ステージ: 治療施設の自施設で初回治療と初回治療継続



11. 子宮体部 Corpus uteri (ICD-O C54)

- 治療別件数
- 治療前ステージ件数
- 治療後ステージ件数

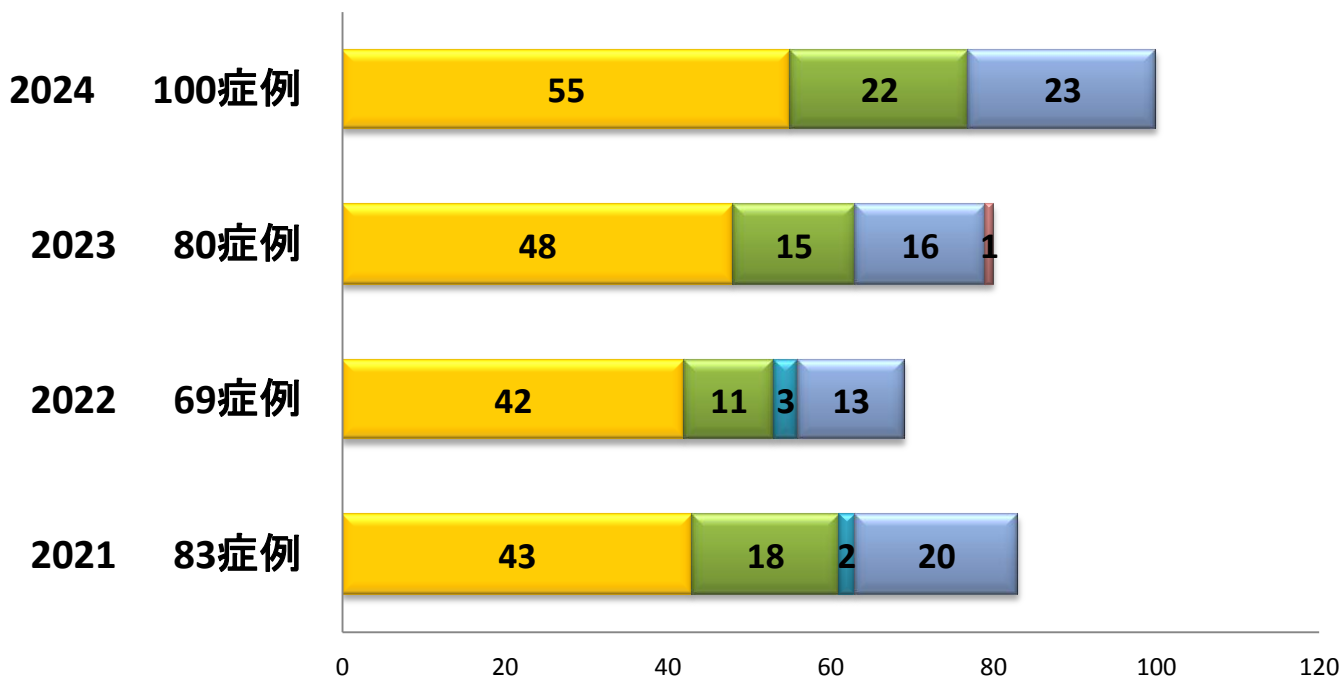
* 院内がん登録において登録される治療とは、当院初回治療の患者のみ。
他施設で施行されたものは登録されず、当院で施行された治療のみ登録対象

子宮体部(C54)治療別件数

*治療施設: 自施設で初回治療・初回治療継続

*症例区分: 自施設診断－自施設初回治療開始・自施設初回治療継続
: 他施設診断－自施設初回治療開始・自施設初回治療継続

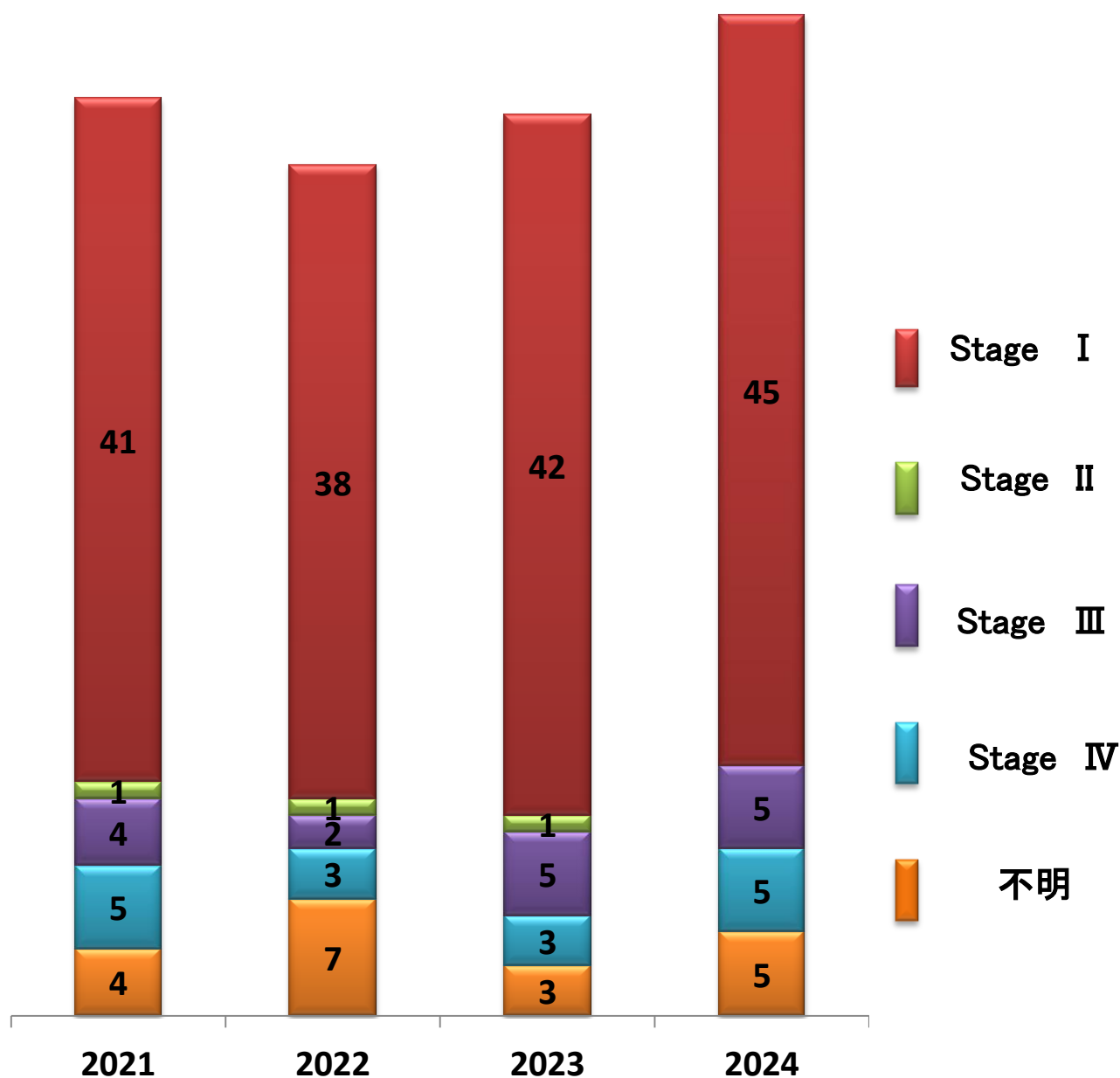
*免疫療法・内分泌療法(ホルモン療法)・TAE(肝動脈塞栓療法)・RFA(ラジオ波熱凝固療法)は、
新項目(その他の治療)に含まれる。



	2021 83症例	2022 69症例	2023 80症例	2024 100症例
■手術のみ	43	42	48	55
■手術+放射線	0	0	0	0
■手術+化学療法	18	11	15	22
■手術+放射線+化学療法	0	0	0	0
■放射線のみ	2	3	0	0
■放射線+化学療法	0	0	0	0
■化学療法のみ	20	13	16	23
■その他の治療	0	0	1	0

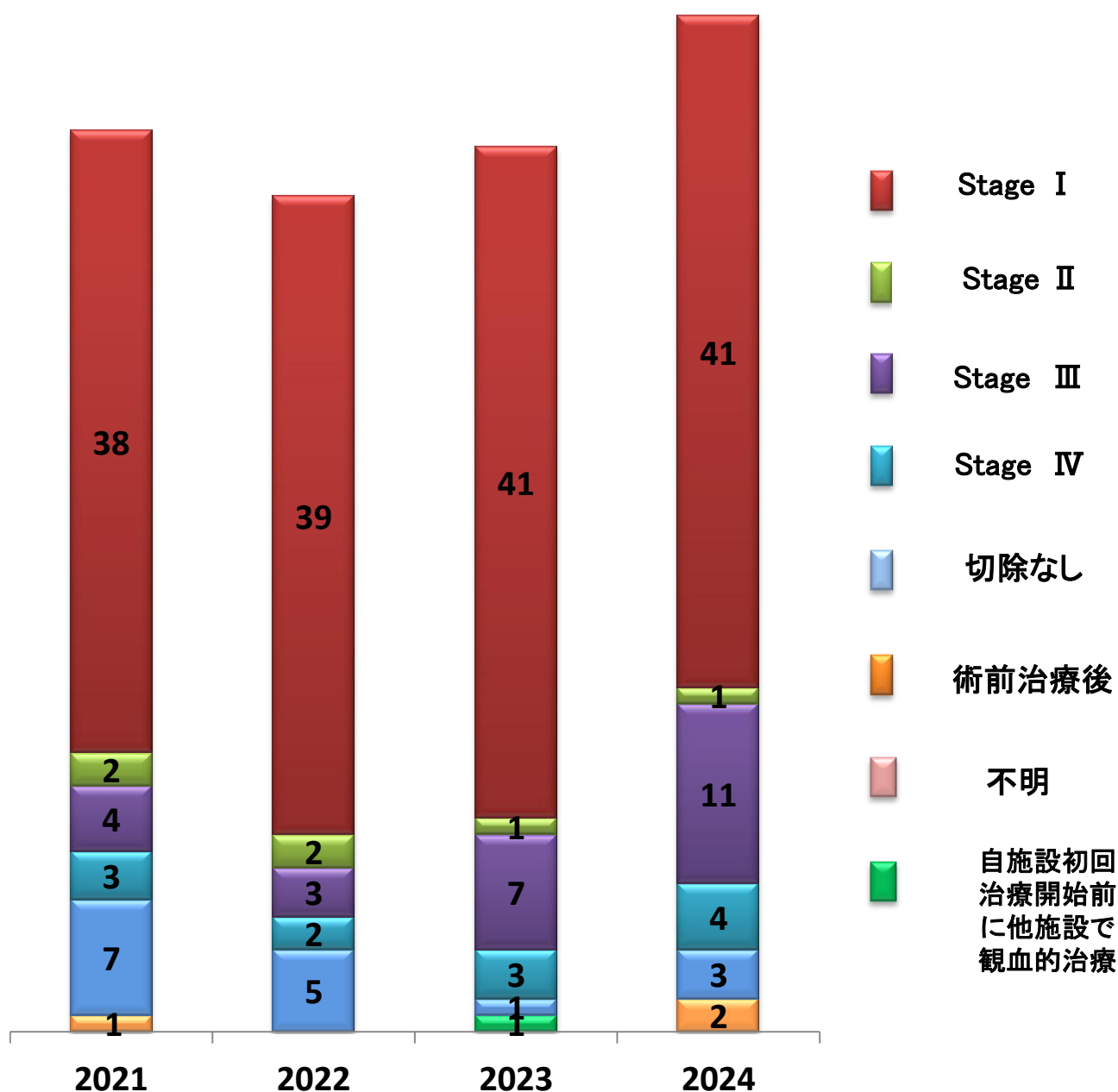
子宮体部(C54)治療前ステージ

*治療前ステージ:治療施設の自施設で初回治療と初回治療継続



子宮体部(C54)治療後ステージ

*治療後ステージ: 治療施設の自施設で初回治療と初回治療継続



12. 卵巣 Ovary (ICD-O C56)

- 治療別件数
- 治療前ステージ件数
- 治療後ステージ件数

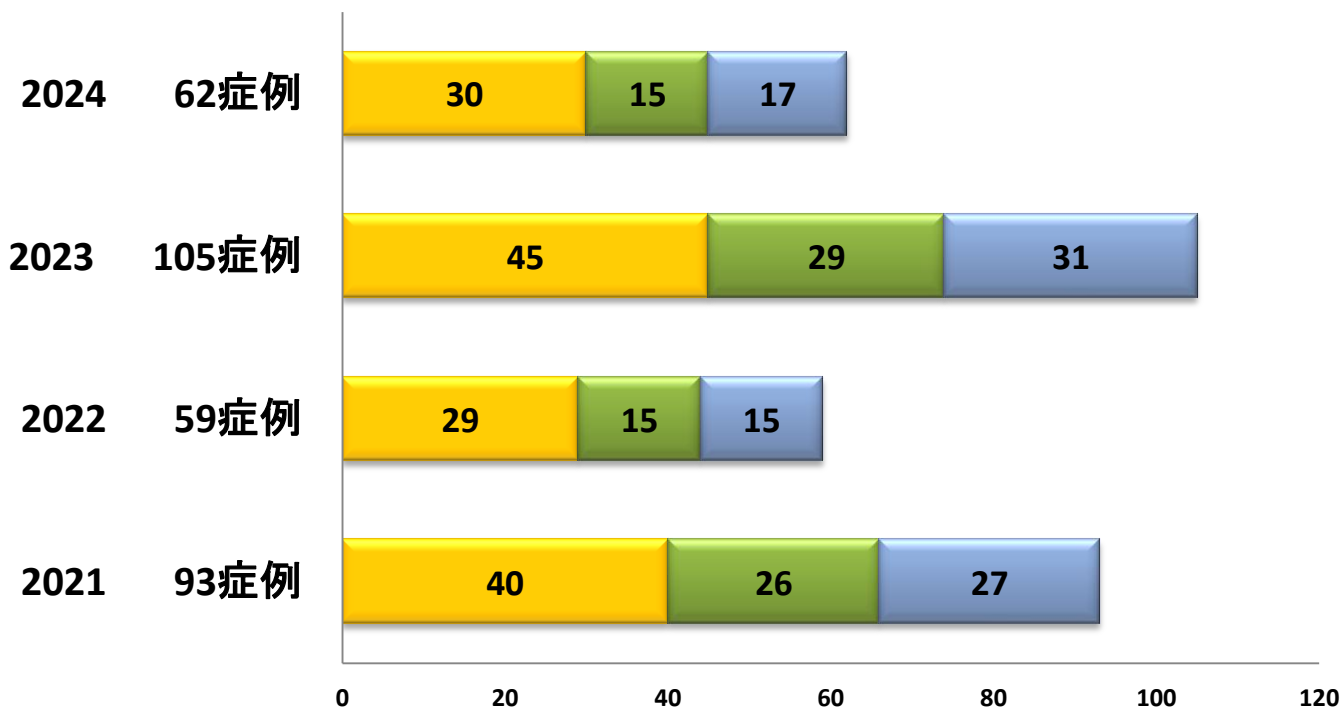
* 院内がん登録において登録される治療とは、当院初回治療の患者のみ。
他施設で施行されたものは登録されず、当院で施行された治療のみ登録対象

卵巢(C56)治療別件数

*治療施設: 自施設で初回治療・初回治療継続

*症例区分: 自施設診断ー自施設初回治療開始・自施設初回治療継続
: 他施設診断ー自施設初回治療開始・自施設初回治療継続

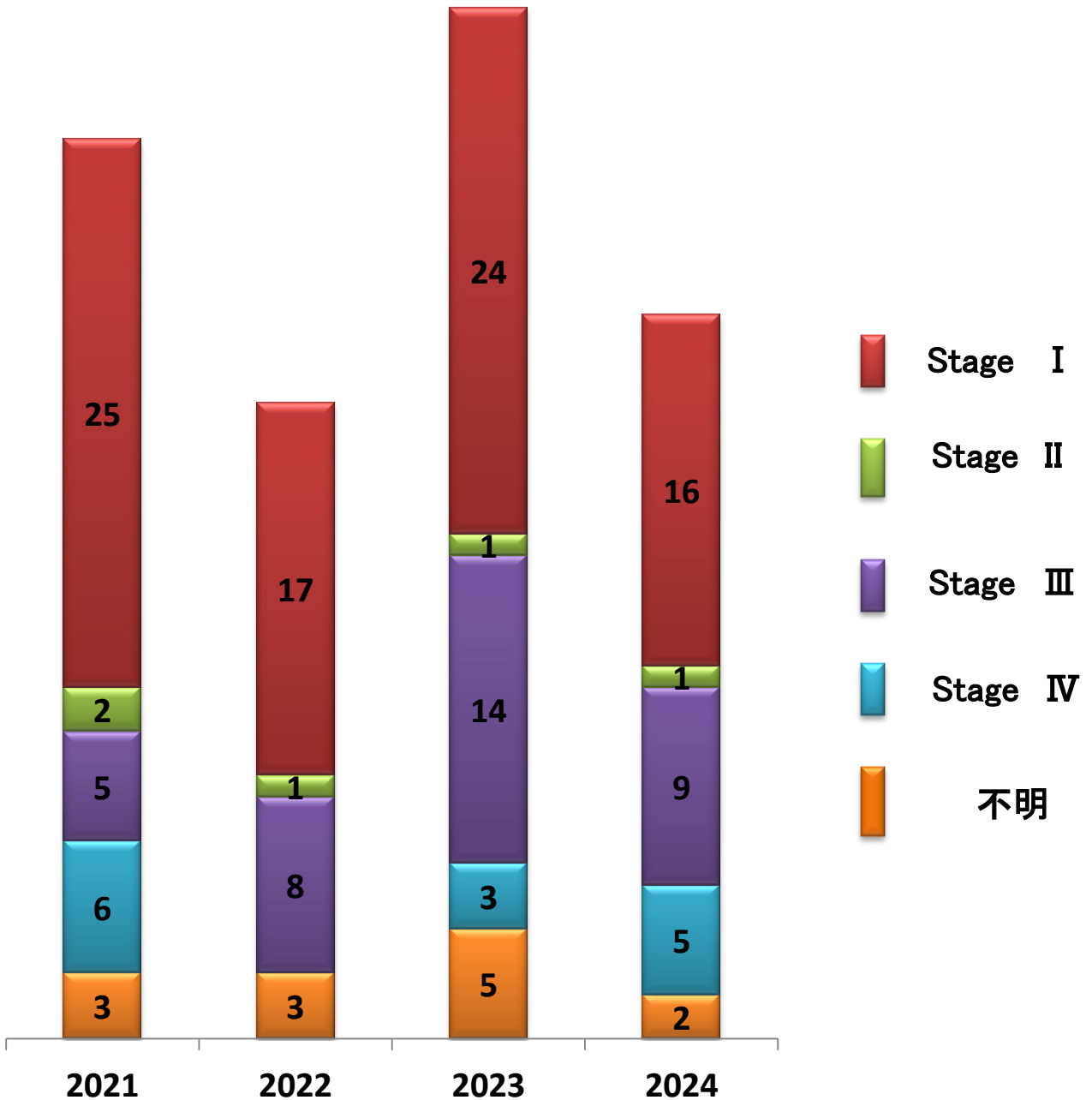
*免疫療法・内分泌療法(ホルモン療法)・TAE(肝動脈塞栓療法)・RFA(ラジオ波熱凝固療法)は、
新項目(その他の治療)に含まれる。



	2021 93症例	2022 59症例	2023 105症例	2024 62症例
■手術のみ	40	29	45	30
■手術+放射線	0	0	0	0
■手術+化学療法	26	15	29	15
■手術+放射線+化学療法	0	0	0	0
■放射線のみ	0	0	0	0
■放射線+化学療法	0	0	0	0
■化学療法のみ	27	15	31	17
■その他の治療	0	0	0	0

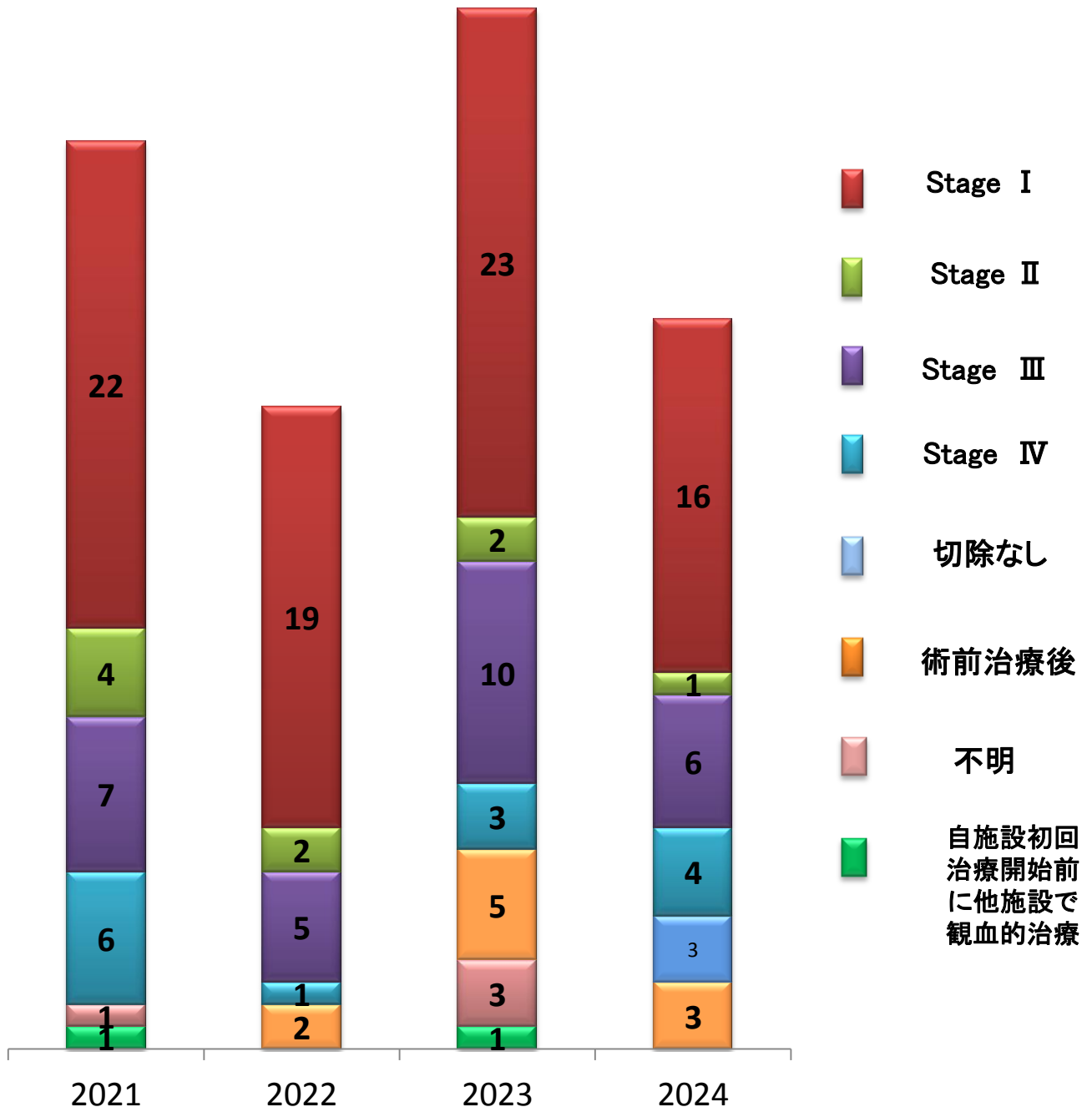
卵巣(C56)治療前ステージ

*治療前ステージ: 治療施設の自施設で初回治療と初回治療継続



卵巣(C56)治療後ステージ

*治療後ステージ: 治療施設の自施設で初回治療と初回治療継続



13. 前立腺 Prostate Gland (ICD-O C61)

- 治療別件数
- 治療前ステージ件数
- 治療後ステージ件数

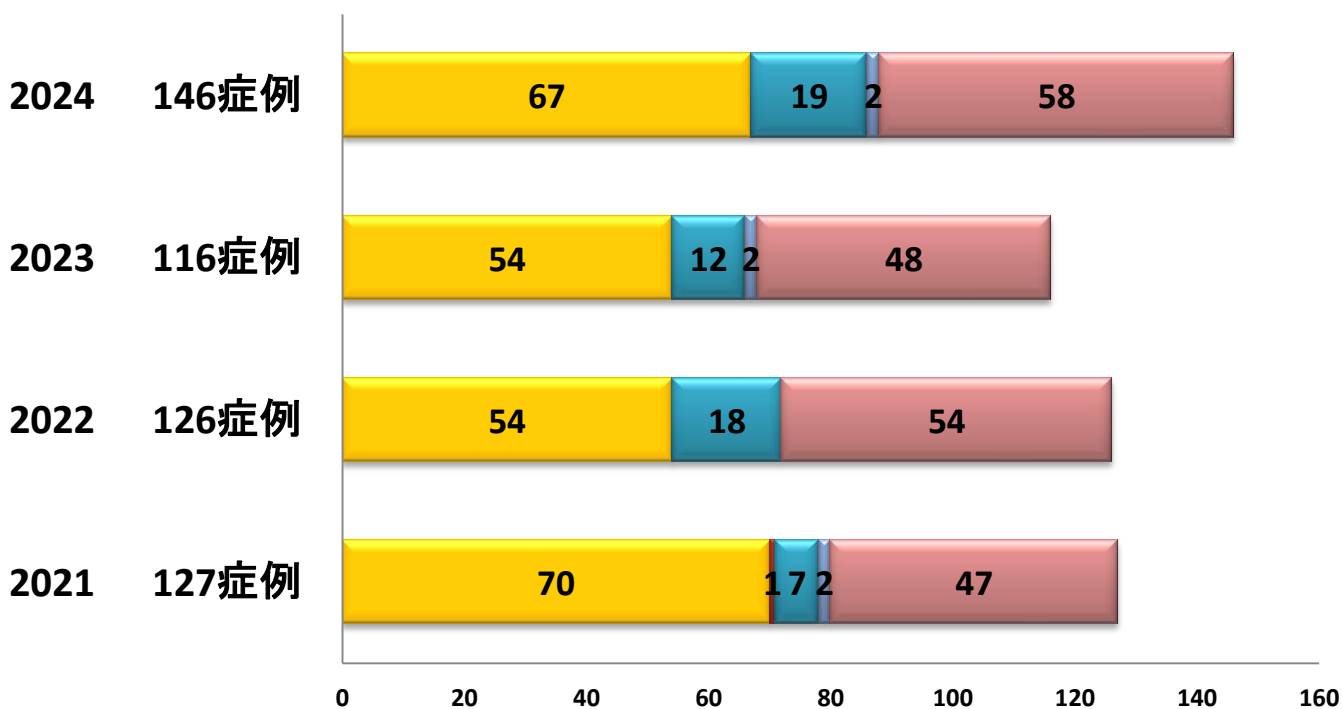
* 院内がん登録において登録される治療とは、当院初回治療の患者のみ。
他施設で施行されたものは登録されず、当院で施行された治療のみ登録対象

前立腺(C61)治療別件数

*治療施設: 自施設で初回治療・初回治療継続

*症例区分: 自施設診断ー自施設初回治療開始・自施設初回治療継続
: 他施設診断ー自施設初回治療開始・自施設初回治療継続

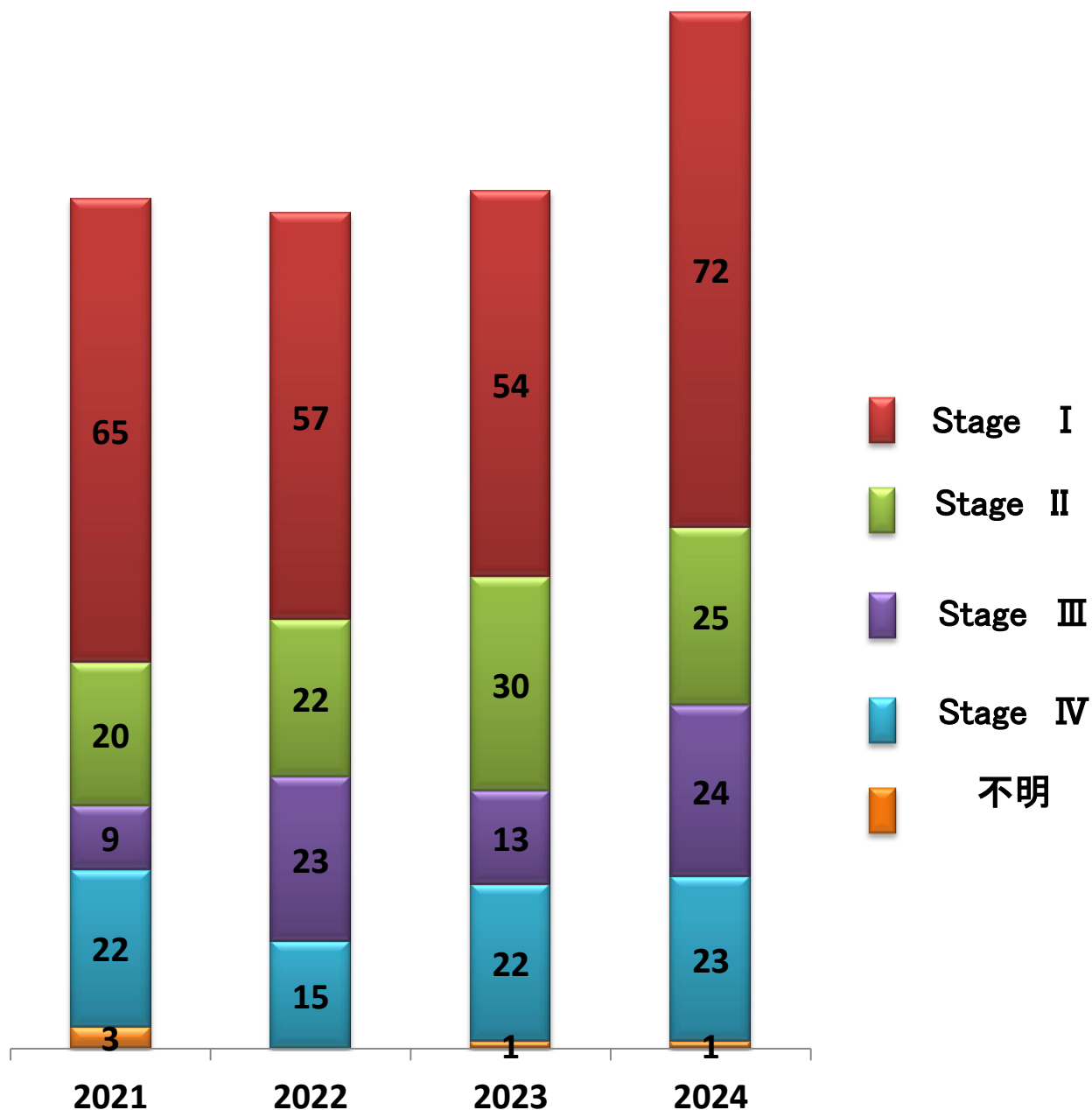
*免疫療法・内分泌療法(ホルモン療法)・TAE(肝動脈塞栓療法)・RFA(ラジオ波熱凝固療法)は、新項目(その他の治療)に含まれる。



	2021 127症例	2022 126症例	2023 116症例	2024 146症例
■ 手術のみ	70	54	54	67
■ 手術+放射線	1	0	0	0
■ 手術+化学療法	0	0	0	0
■ 手術+放射線+化学療法	0	0	0	0
■ 放射線のみ	7	18	12	19
■ 放射線+化学療法	0	0	0	0
■ 化学療法のみ	2	0	2	2
■ その他の治療	47	54	48	58

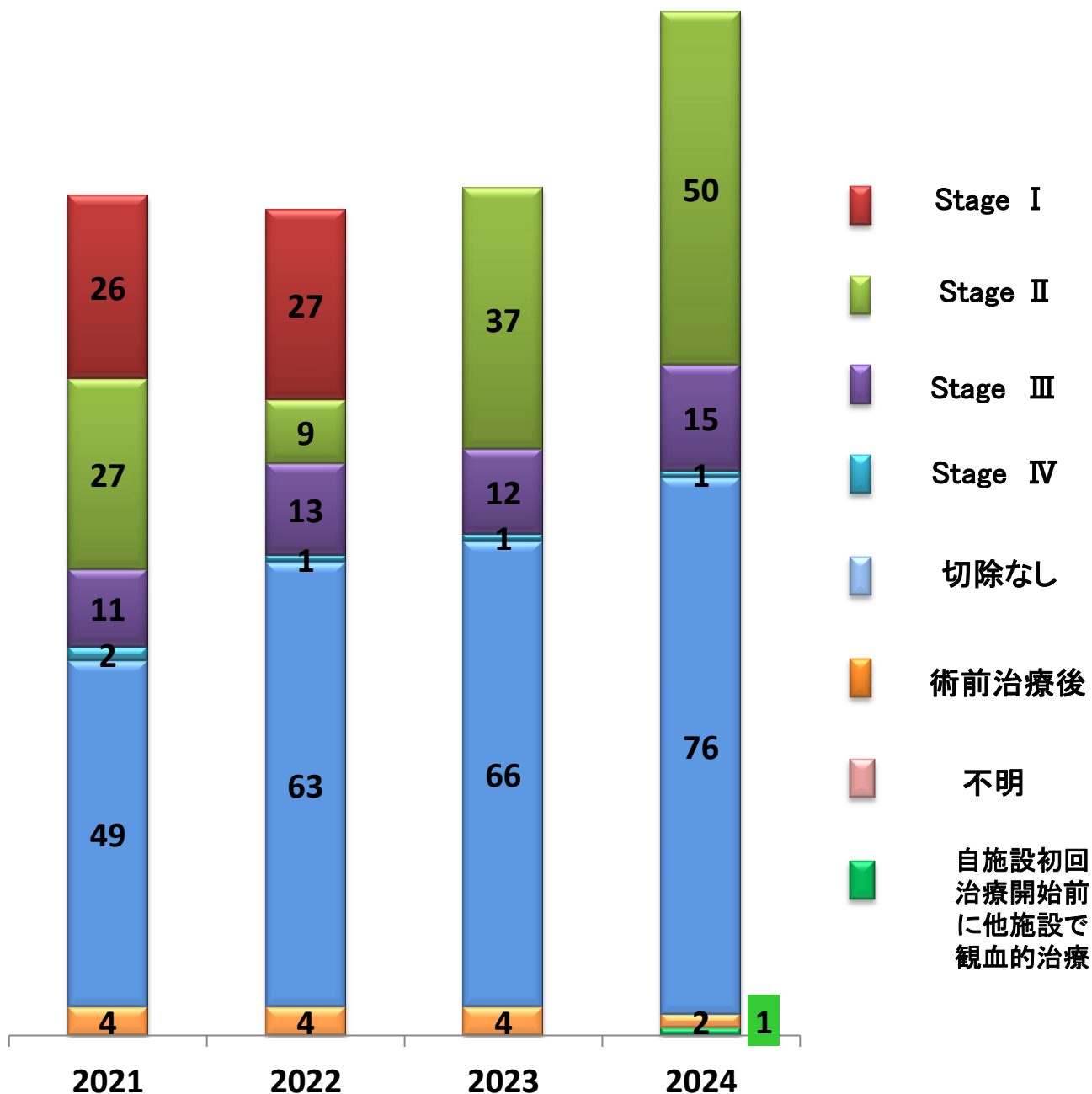
前立腺(C61)治療前ステージ

*治療前ステージ:治療施設の自施設で初回治療と初回治療継続



前立腺(C61)治療後ステージ

*治療後ステージ: 治療施設の自施設で初回治療と初回治療継続



14. 腎臓 Kidney (ICD-O C64)

- 治療別件数
- 治療前ステージ件数
- 治療後ステージ件数

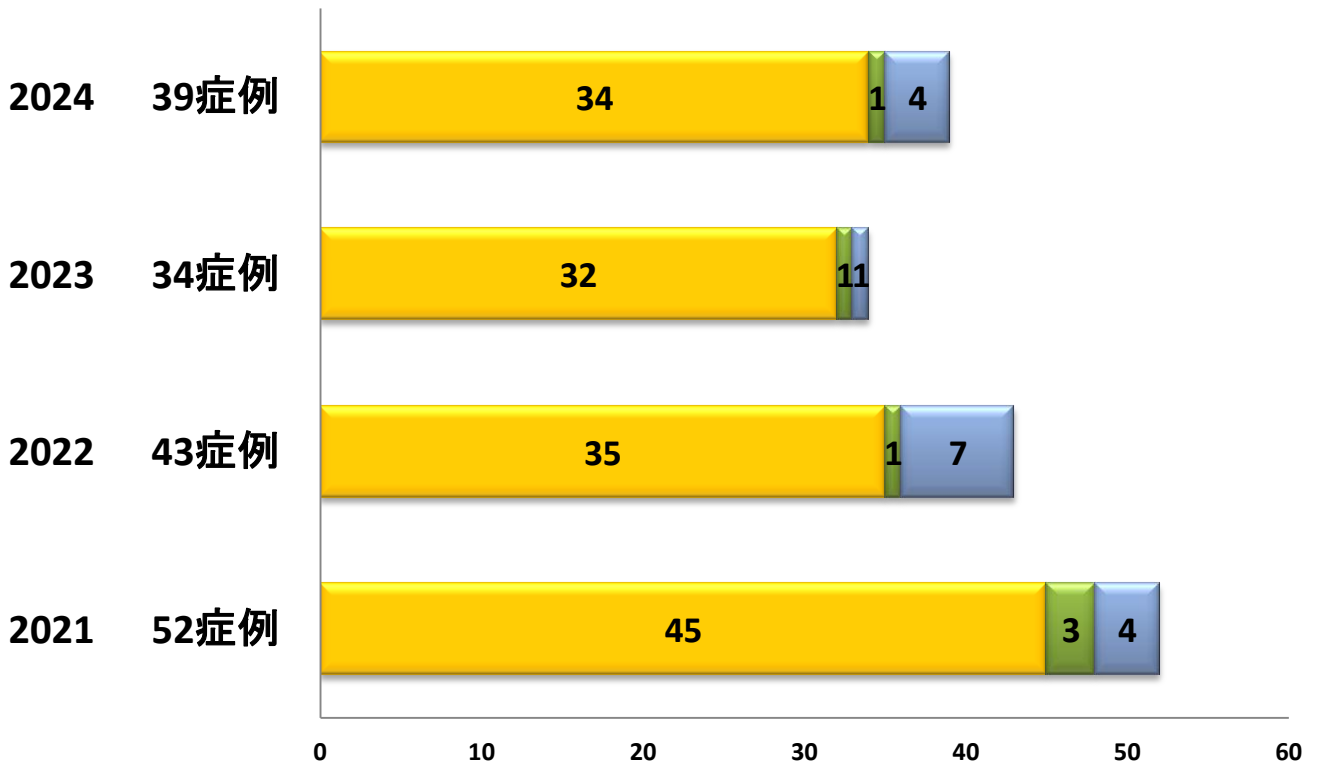
* 院内がん登録において登録される治療とは、当院初回治療の患者のみ。
他施設で施行されたものは登録されず、当院で施行された治療のみ登録対象

腎(C64)治療別件数

*治療施設: 自施設で初回治療・初回治療継続

*症例区分: 自施設診断ー自施設初回治療開始・自施設初回治療継続
: 他施設診断ー自施設初回治療開始・自施設初回治療継続

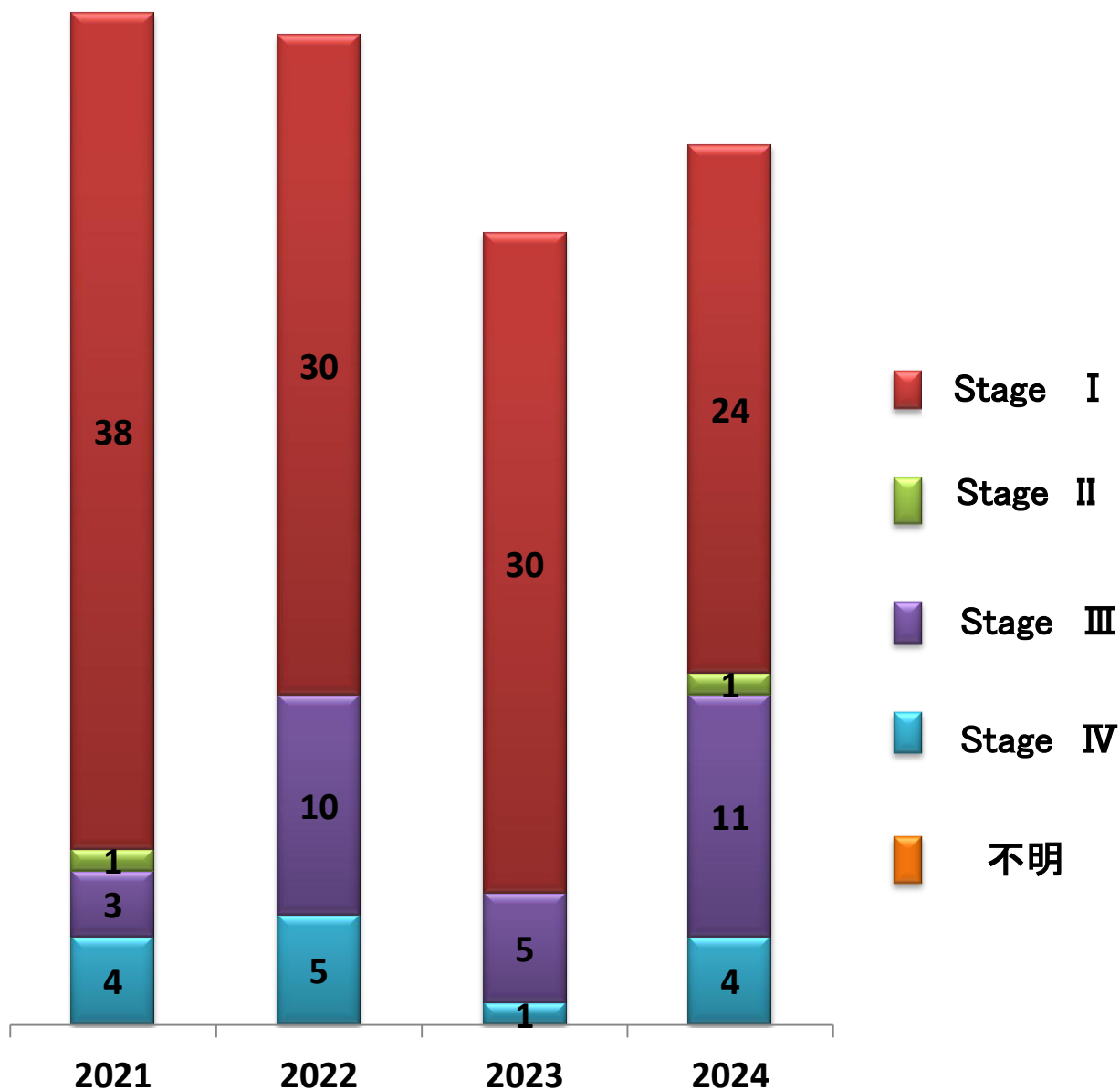
*免疫療法・内分泌療法(ホルモン療法)・TAE(肝動脈塞栓療法)・RFA(ラジオ波熱凝固療法)は、
新項目(その他の治療)に含まれる。



	2021 52症例	2022 43症例	2023 34症例	2024 39症例
■手術のみ	45	35	32	34
■手術+放射線	0	0	0	0
■手術+化学療法	3	1	1	1
■手術+放射線+化学療法	0	0	0	0
■放射線のみ	0	0	0	0
■放射線+化学療法	0	0	0	0
■化学療法のみ	4	7	1	4
■その他の治療	0	0	0	0

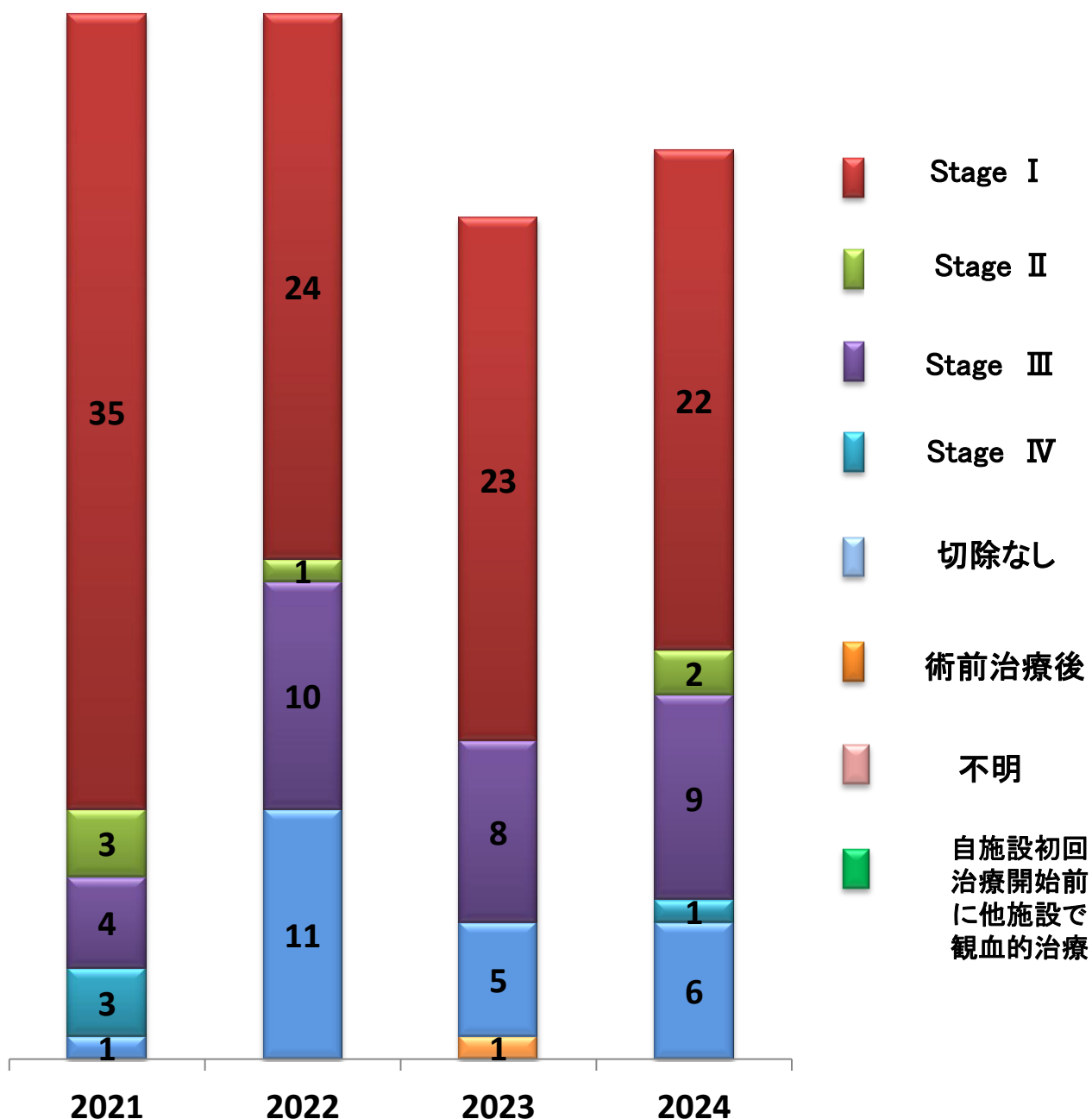
腎 (C64)治療前ステージ

*治療前ステージ:治療施設の自施設で初回治療と初回治療継続



腎 (C64)治療後ステージ

*治療後ステージ:治療施設の自施設で初回治療と初回治療継続



15. 膀胱 Bladder (ICD-O C67)

- 治療別件数
- 治療前ステージ件数

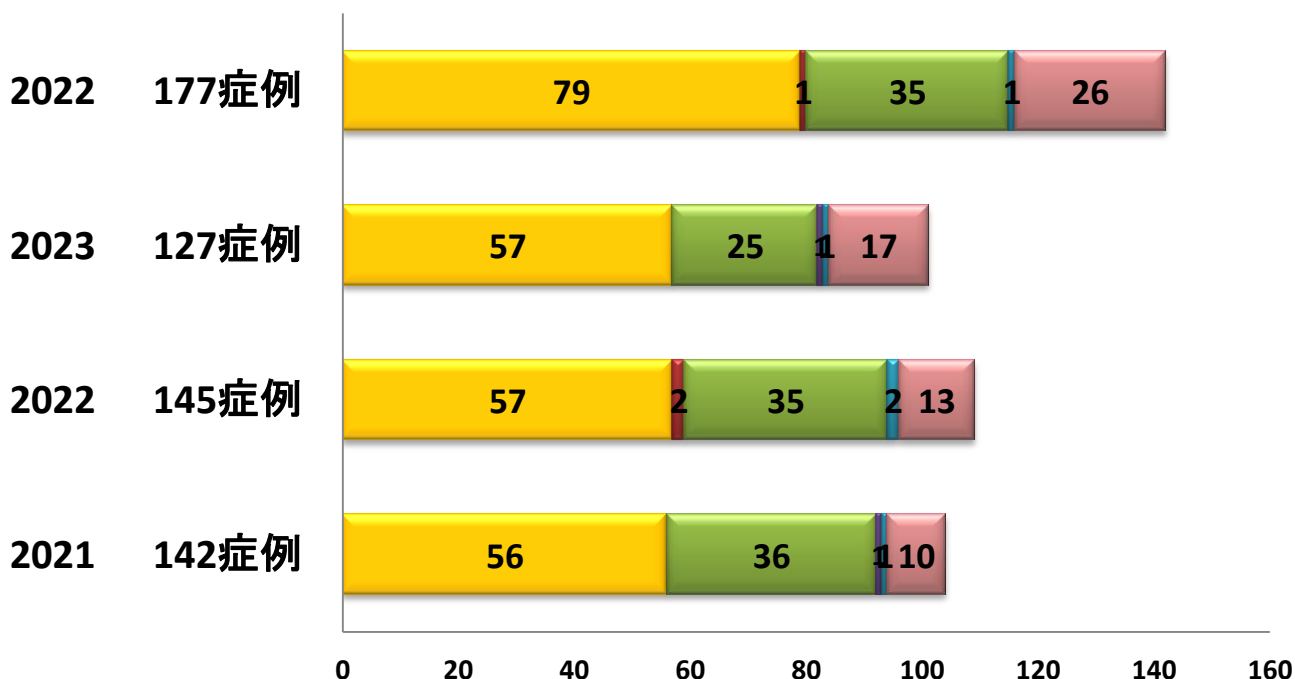
* 院内がん登録において登録される治療とは、当院初回治療の患者のみ。
他施設で施行されたものは登録されず、当院で施行された治療のみ登録対象

膀胱(C67)治療別件数

*治療施設: 自施設で初回治療・初回治療継続

*症例区分: 自施設診断ー自施設初回治療開始・自施設初回治療継続
: 他施設診断ー自施設初回治療開始・自施設初回治療継続

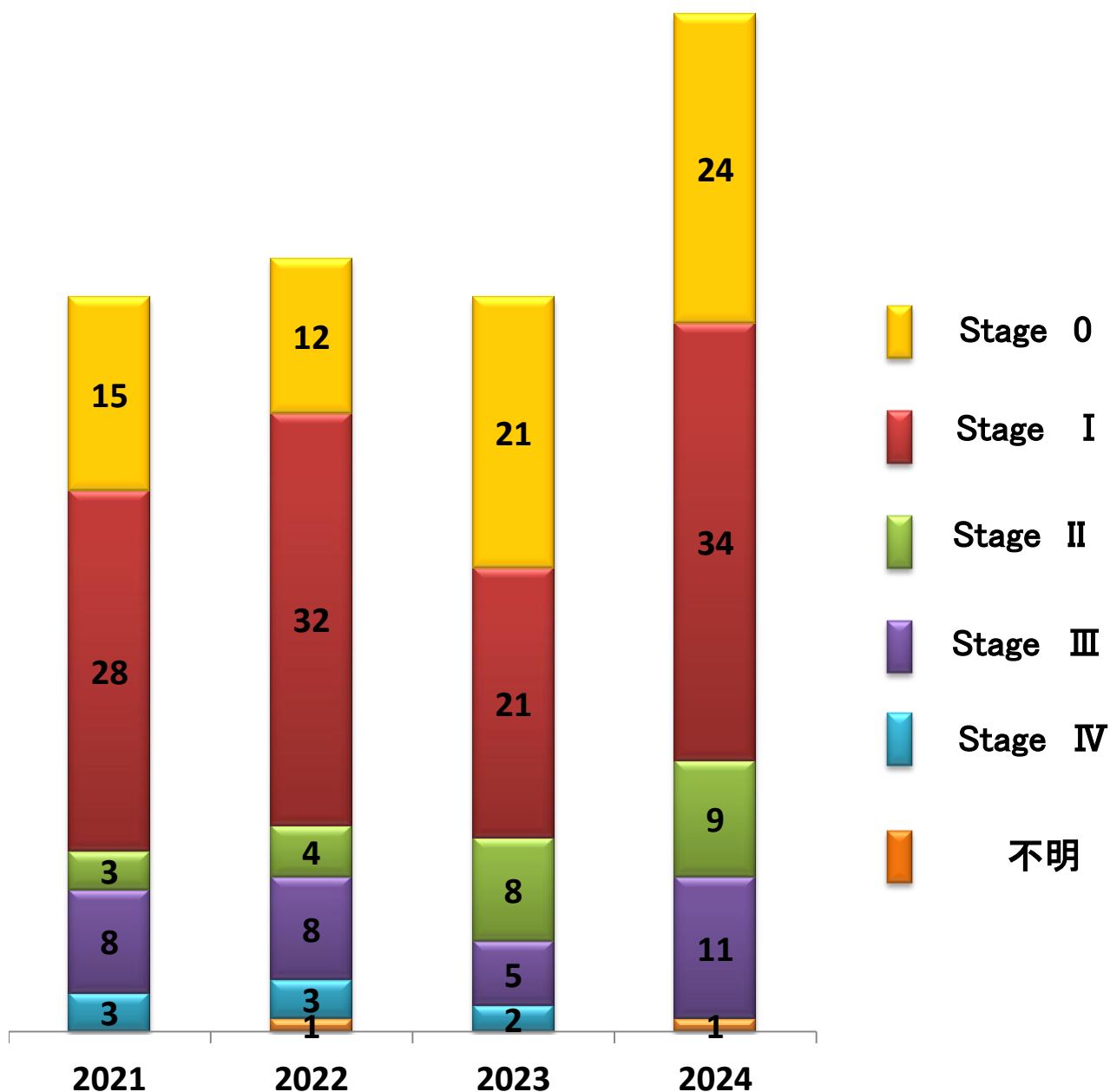
*免疫療法・内分泌療法(ホルモン療法)・TAE(肝動脈塞栓療法)・RFA(ラジオ波熱凝固療法)は、新項目(その他の治療)に含まれる。



	2021 142症例	2022 145症例	2023 127症例	2022 177症例
■手術のみ	56	57	57	79
■手術+放射線	0	2	0	1
■手術+化学療法	36	35	25	35
■手術+放射線+化学療法	1	0	1	0
■放射線のみ	1	2	1	1
■放射線+化学療法	0	0	0	0
■その他の治療	10	13	17	26

膀胱(C67)治療前ステージ

*治療前ステージ: 治療施設の自施設で初回治療と初回治療継続



16. 甲状腺 Thyroid gland (ICD-O C73)

- 治療別件数
- 治療前ステージ件数
- 治療後ステージ件数

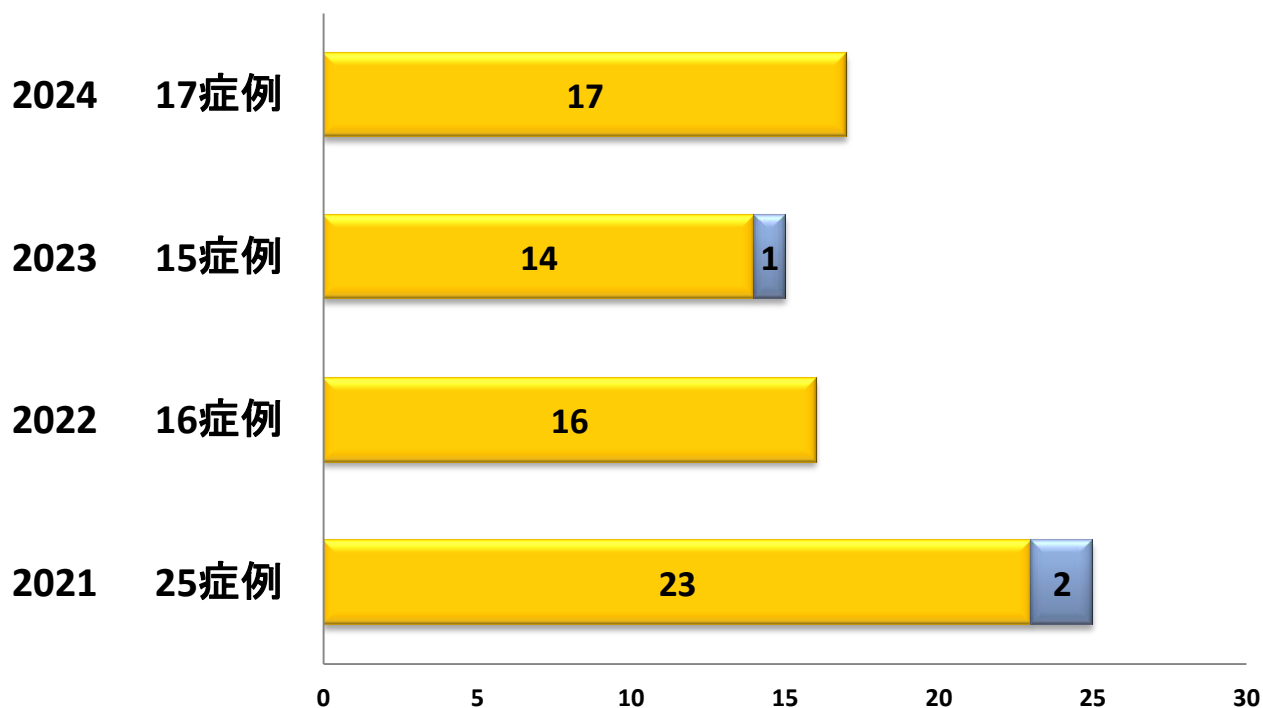
* 院内がん登録において登録される治療とは、当院初回治療の患者のみ。
他施設で施行されたものは登録されず、当院で施行された治療のみ登録対象

甲状腺(C73)治療別件数

*治療施設: 自施設で初回治療・初回治療継続

*症例区分: 自施設診断ー自施設初回治療開始・自施設初回治療継続
: 他施設診断ー自施設初回治療開始・自施設初回治療継続

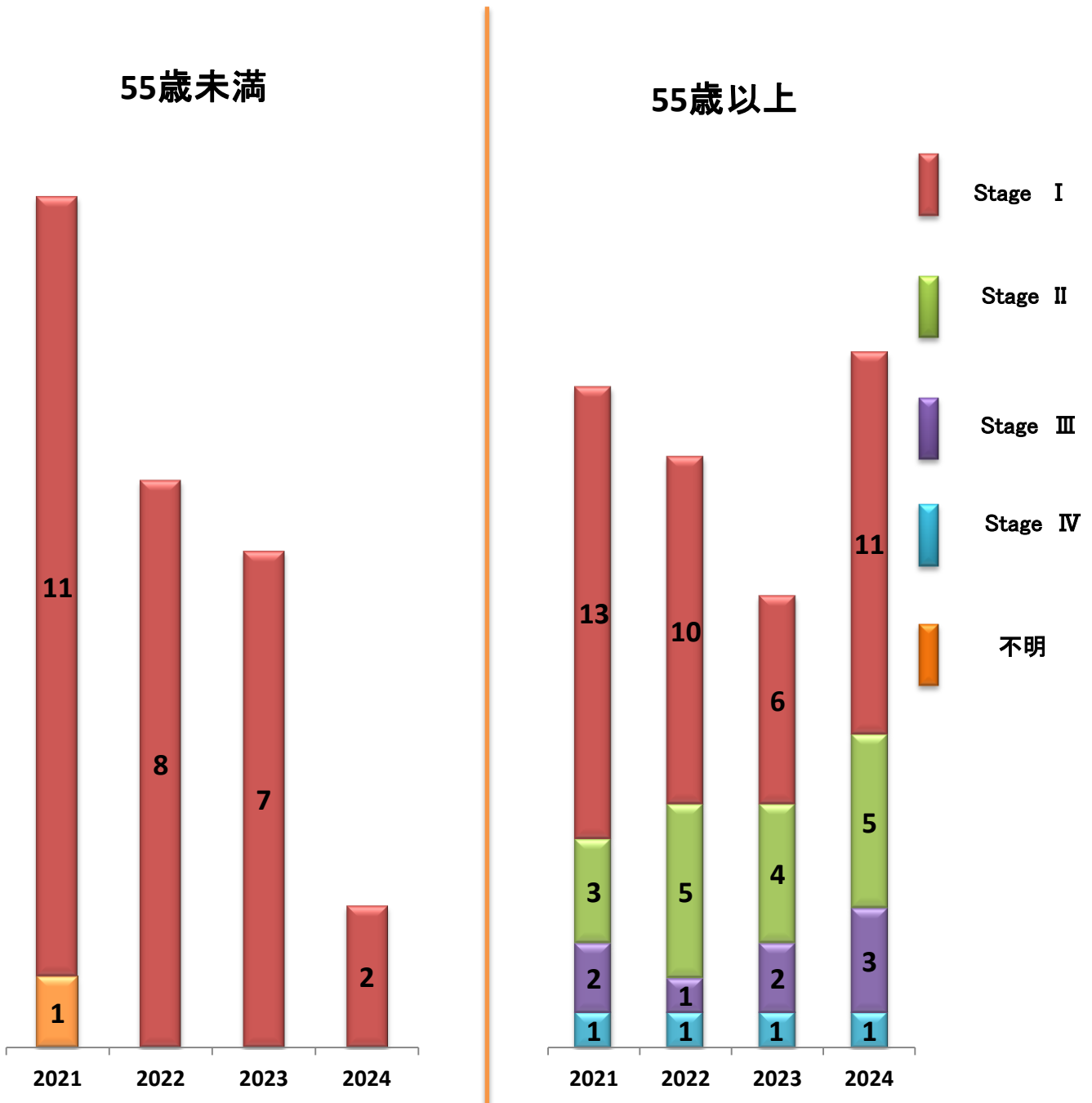
*免疫療法・内分泌療法(ホルモン療法)・TAE(肝動脈塞栓療法)・RFA(ラジオ波熱凝固療法)は、
新項目(その他の治療)に含まれる。



	2021 25症例	2022 16症例	2023 15症例	2024 17症例
■手術のみ	23	16	14	17
■手術＋放射線	0	0	0	0
■手術＋化学療法	0	0	0	0
■手術＋放射線＋化学療法	0	0	0	0
■放射線のみ	0	0	0	0
■放射線＋化学療法	0	0	0	0
■化学療法のみ	2	0	1	0
■その他の治療	0	0	0	0

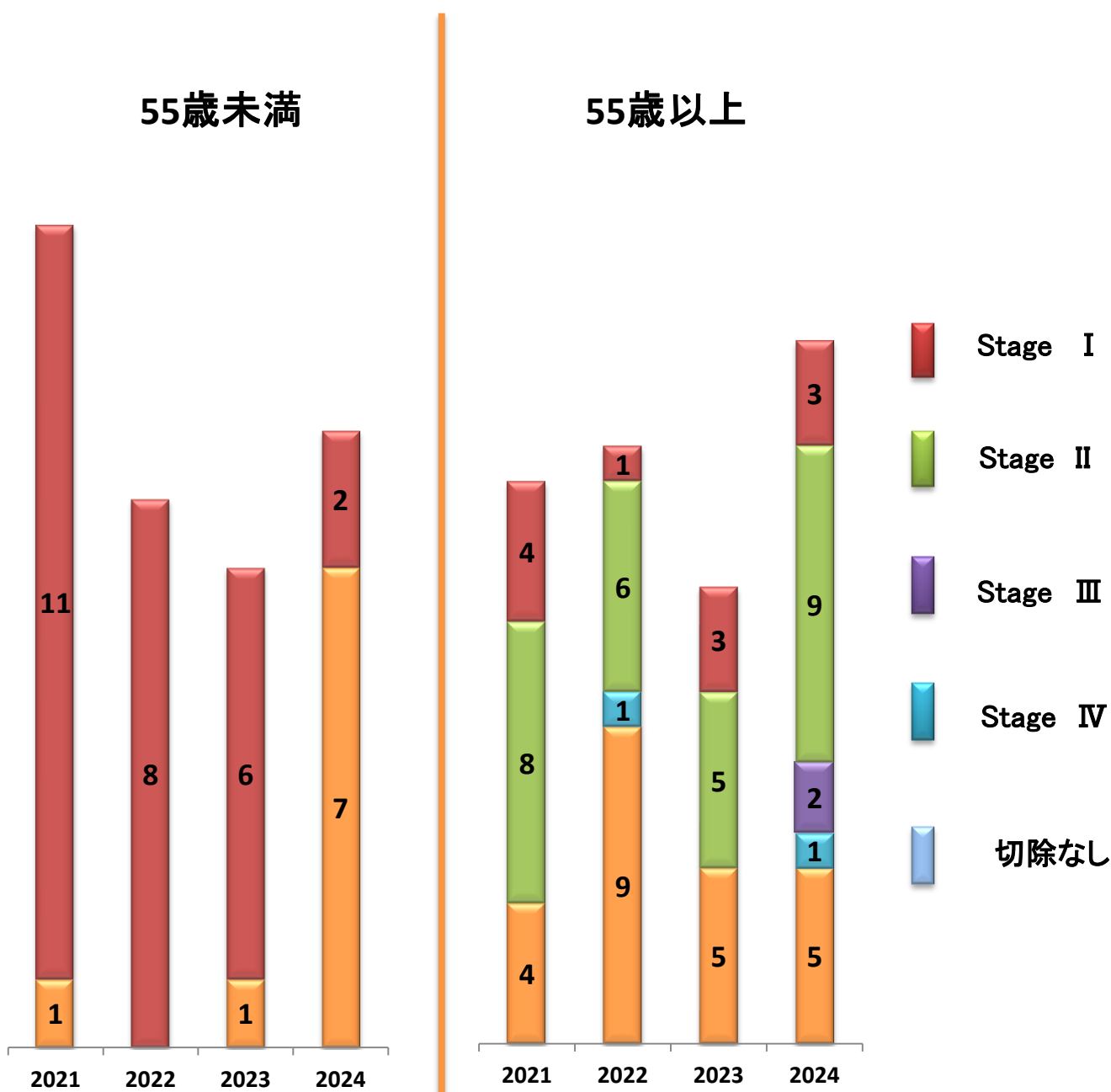
甲状腺(C73)治療前ステージ

*治療前ステージ: 治療施設の自施設で初回治療と初回治療継続



甲状腺(C73)治療後ステージ

*治療後ステージ: 治療施設の自施設で初回治療と初回治療継続



業務手順等

院内がん登録 業務フロー

① がん登録対象患者検索システムより
診療情報を収集



② 登録対象のふるい分け



③ 登録対象「がん症例」リスト作成



④ Medi-Bank画面に登録



⑤ 登録不明分を各診療科の
主治医に確認

『院内がん登録 業務手順』

① 腫瘍見つけ出し

- ・電子カルテの「退院サマリー」の【対象患者一覧】の画面を開き、発生期間を概ね1ヶ月にして、対象患者を表示

☆登録された情報よりがんに関連する診療情報を収集

- ・オーダーリングシステム:病名オーダー、処方オーダー、注射オーダー、レジメンオーダー、術式、放射線治療オーダー、腫瘍マーカー
- ・医事システム:放射線治療、病名、術式、医事算定情報
- ・病理システム:病理診断報告書
- ・退院サマリシステム:サマリー病名

② 登録対象の確認

- ・収集した診療情報を元に、がん登録対象患者の判定を行い、症例確認。
対象・対象外に振り分けていく。

③ 「がん症例」リスト作成

- ・がん登録対象患者に振り分けたリストを、がん登録一覧より1ヶ月分ごとに【がん登録一覧】作成

④ がん登録

- ・登録者にて「標準登録様式」の必須項目・オプション項目を電子カルテから拾い上げてMedi-Bank のがん登録一覧に項目内容を登録していく。



- ・データ提出（国立がん研究センター）
全国集計・予後情報

がん拠点病院医療委員会 委員名簿

役名	氏名	職名
委員長	高 濟峯	副院長 兼 集学的がん治療センター長
委員	松山 武	院長
委員	村田 庄司	特命院長補佐 兼 事務部長
委員	影林 頼明	副院長 泌尿器科部長
委員	佐道 俊幸	周産期母子医療センター長 遺伝カウンセリング室長
委員	小林 真也	外来化学療法室長 血液・腫瘍内科副部長
委員	石川 一樹	放射線治療科 医長
委員	伊藤 武文	呼吸器内科部長
委員	守屋 圭	消化器内科部長
委員	八木 秀男	血液・腫瘍内科部長
委員	上村 秀樹	精神科部長
委員	中川 裕之	放射線診断科部長
委員	平尾 具子	乳腺外科部長
委員	竹澤 祐一	がん相談支援室長
委員	櫛部 圭司	呼吸器外科部長
委員	成尾 一彦	耳鼻咽喉科部長
委員	山本 一彦	口腔外科部長
委員	藤原 淳子	がん専門相談員
委員	宮崎 眞和	頭頸部外科部長
委員	中川 正	消化器・肝胆膵外科部長
委員	松下 宗子	看護副部長
委員	北村 芽衣子	3階外来師長
委員	長谷川 友美	緩和ケアチーム（認定看護師）
委員	生島 繁樹	薬剤部長
委員	碓村 雅史	総務課長 事務部長補佐
委員	大須賀 仁	経営企画室長
委員	山本 龍司	医事課長
委員	蓬原 幸世	医事課長補佐
委員	三村 綾子	TQM室（診療情報管理士）

令和7年度 がん拠点病院医療委員会 名簿

	役名	氏名	職名
1	委員長	小林 真也	集学的がん治療センター副センター長 兼 血液・腫瘍内科副部長
2	委員	高 濟峯	院長 兼 集学的がん治療センター長
3	委員	村田 庄司	特命院長補佐
4	委員	鳥本 一匡	泌尿器科部長
5	委員	佐道 俊幸	周産期母子医療センター長
6	委員	石川 一樹	放射線治療科副部長
7	委員	伊藤 武文	呼吸器内科部長
8	委員	守屋 圭	消化器内科部長
9	委員	八木 秀男	血液・腫瘍内科部長
10	委員	後藤 晴栄	精神科医長
11	委員	高濱 潤子	放射線診断科部長
12	委員	平尾 具子	乳腺外科部長
13	委員	後藤 正司	呼吸器外科部長
14	委員	成尾 一彦	耳鼻咽喉科部長
15	委員	高橋 佑佳	口腔外科副部長
16	委員	宮崎 眞和	頭頸部外科部長 兼 がん相談支援センター室長
17	委員	右田 和寛	消化器・肝臓・胆のう・膵臓外科 上部消化管担当部長 兼 外来化学療法室長
18	委員	西岡 歩美	緩和ケア支援室副室長
19	委員	黒田 和子	看護副部長
20	委員	北村 芽衣子	3階外来師長(認定看護師)
21	委員	石川 昌江	がん相談支援センター副室長
22	委員	長谷川 友美	緩和ケアチーム(認定看護師)
23	委員	児玉 祐子	放射線部看護師(認定看護師)
24	委員	生島 繁樹	薬剤部長
25	委員	山本 龍司	事務部長
26	委員	古澤 文康	総務課長
27	委員	大須賀 仁	経営企画・TQM室長
28	委員	林 久夫	医事課長
29	委員	三村 綾子	病歴管理室(診療情報管理士)
	事務局	近記 郁子	集学的がん治療センター

院内がん登録 2023・2024 年症例報告

発行年月	令和8年3月
発行責任者	高 濟峯
編集責任者	高 濟峯
編 集	三村 綾子
発 行	奈良県総合医療センター 病歴管理室
