



地方独立行政法人奈良県立病院機構
奈良県総合医療センター
院内がん登録
2020年 症例報告

2019年4月 ISO9001 認証取得

DPC 特定病院群認定
地域医療支援病院



地方独立行政法人 奈良県立病院機構
奈良県総合医療センター
Nara Prefecture General Medical Center

「医療サービスの提供」

院内がん登録 2020 症例報告書発刊にあたって

このたび、奈良県総合医療センターの「院内がん登録 2020 年症例報告」を発刊することになりました。日頃、当センターのがん診療に厚いご理解とご協力を賜りまして誠に有難うございます。

2020 年はまさしく、新型コロナウイルス感染症に全世界が席卷され始めた年でありました。実際、わが国においては、2020 年は新型コロナウイルス感染症の第 1 波から第 3 波までの時期にあたります。私たち医療界は、今まで経験したことのない新興感染症との戦いの中に放り込まれ、混沌とした状況に陥りました。このことは、がん診療や救急医療などの通常医療にも大きな影響を及ぼしました。がん診療においては、日本対がん協会と日本癌学会、日本癌治療学会、日本臨床腫瘍学会の 3 学会による共同調査の結果によると、2020 年にがんと診断された件数は、前年（2019 年）より全体で 9.2% 減少したと報告されています。それぞれの主要がんの診断件数は、胃（13.4% 減）、大腸（10.2% 減）、乳腺（8.2% 減）、肺（6.4% 減）、子宮（4.8% 減）となっています。新型コロナウイルス感染症の影響により、がんの診断件数が減少したことは明らかだと思います。早期発見・早期治療を目指すべきがん診療においては大変大きな問題です。

さて、このコロナ禍において、私たち奈良県総合医療センターはコロナ感染症重点医療機関としての勤めを果たしつつ、がん診療など当センターが本来担うべき高度急性期医療の機能を維持するように努めて参りました。本書に示すとおり、2020 年の当センターの院内がん登録件数は 2074 件を数えており、コロナの影響のない前年（2109 件）に比べて遜色のない診療実績です。このことは、当センターがコロナ禍においても、がん医療を確実にこなってきた証であると考えます。2022 年 2 月の現在でも、新型コロナウイルス感染症の第 6 波が続いていますが、奈良県総合医療センターは、今後も総力を上げてこの感染症に立ち向かいつつ、がん診療などの通常医療との両立を図り、奈良県北部の拠点病院としての役割を果たして参ることを改めて決意する次第です。これからもご指導・ご鞭撻を宜しくお願い申し上げます。

最後になりましたが、コロナ禍においても、懸命にがん診療に携わっている 全ての皆様に最大限の敬意を表するとともに、本書の発刊に向けてご尽力いただいた方々にも併せて心より感謝申し上げます。

2022 年 2 月
奈良県総合医療センター
院長 菊池英亮

「院内がん登録 2020年症例報告」発刊に寄せて

当センターは「地域がん診療拠点病院」の役割の一つとして2010年院内癌登録を開始し、国立がん研究センターを中心として行われているがんの全国調査の取り組みに貢献しております。登録件数は年々増加し、2014-2017年は年間1200件台で推移しておりましたが、新病院移転後の2018年には1836件と著明に増加しました。今回お届けする2020年は新型コロナウイルス感染症の影響が始まった年で、通常医療に少なからず影響が出ておりましたが、2020年の登録件数は2074件で、2019年度と同様に、2000件をはるかに超える件数となっております。新型コロナ感染蔓延による様々な制限のある中、各部署でがん医療を維持するため懸命な取り組みがなされ、がん患者に対する治療をほぼ通常通り維持することができた結果が今回の報告内容に反映されております。すべての職員の皆様に心より感謝の意を表させていただきます。

当センターは2008年2月より「地域がん診療拠点病院」として厚生労働省より指定され、奈良県におけるがん治療水準の向上を図ってきました。2010年4月には集学的がん治療センターが設置され、県のがん対策推進計画をもとに、奈良県におけるがん治療の充実に役割を果たすべく取り組んできております。この間、奈良県においては、2013年に策定された第2期がん対策推進計画の指標である「がんによる75歳未満年齢調整死亡率」が10年間で全国34位から9位と全国一の減少幅を達成しました。当センターもその改善に大きな役割を果たしていると思われ、これも職員の皆様のたゆまぬ地道な取り組みの賜物です。最近の動きとしては、2020年1月に当センターは厚生労働省の指定するがん

ゲノム医療連携病院に認定され、同年5月から、本格的にがん遺伝子パネル検査を保険診療として開始しました。2021年末までに件数は78件に達し、ゲノム検査の結果による恩恵を受けられる患者さんも増えてきております。また、2021年末には当センターにおけるがん患者の手術に用いられてきた手術支援ロボットダビンチが最新機種に更新され、今後さらなる応用範囲の拡大が予想されます。高度化するがん医療への県民の期待に応えるべく、当センターのがん診療機能も高まっております。

2020年に続き2021年、さらには2022年と新型コロナウイルス感染症への対応が苦悩する状況が続いておりますが、感染防御に細心の注意を払いつつ、先延ばしにすることのできないがん患者の治療を遂行するという使命のため今後も院内で協力して取り組んでいきたいと思っております。

2022年2月

集学的がん治療センター長

高 濟峯

奈良県総合医療センター

院内がん登録 2020年症例報告

『登録件数 2074件』

2021年7月21日

国立がん研究センター・がん対策情報センター 提出

1. 調査目的

がん診療連携拠点病院は、各都道府県および地域におけるがん診療の拠点となり、各種医療機関との有機的な連携を図る役割を持つと共に、院内がん登録の体制の整備を通じて施設の実態を把握し、さらに国レベルでのがん対策の進歩を評価するために、そのデータを国立がんセンターがん対策情報センターに提出することが指定要件として定められている。

2. 調査の方法

1) 収集範囲

登録対象は登録を実施する施設での新規の診断症例または他院で診断された初診症例であり、初発例、再発例を共に含む。

これには治療を行わない経過観察例が含まれる。1腫瘍・1登録の原則に基づき、同一の患者に別のがん腫と判断されるがんが同時または時間をあけて発生した場合は、複数の登録となる。また、同じがんについて当該施設で治療中に再発した症例については登録対象とはならない。

2) 収集方法

各施設においては国立がん研究センターがん対策情報センターの実施する院内がん登録初級者研修を修了した登録実務者が、各がん症例を登録する。データに関しては各施設内で送付前に国立がん研究センターがん対策情報センター院内がん登録室で配布する品質管理ツールを使って、データ項目の矛盾の無いデータを匿名化にして提出する。

3. 収集項目の内容

1) 治療の有無

院内がん登録において登録される治療は登録対象となったがんに対する初回治療である。初回治療とは治療開始時点で計画された一連の治療のことであり、症状・治療の進行に従ってあとに追加された治療などは含まれない。当初経過観察が計画されて症状が悪化したために治療が行われた場合なども初回治療は「なし」となる。また、初回治療として計画されていても、他院で施行されたものは登録されず、登録施設で行われた治療のみが登録対象となる。

2) 治療前ステージ

UICCの定めるステージング方法に基づき、何らかの治療が行われる以前につけられた病期を指す。がん取り扱い規約に基づくステージとは若干異なる。
前医で治療がなされており治療前のステージが不明の場合などは「不明」に分類される。

4. 公表の対象について

各集計表において、集計値が5以下の場合、個人が特定される可能性が高いことから、値を伏せてー(ハイフン)で表記した。

- 目次 -

【2020年症例データ】

・部位コード 一覧	2
・部位別登録件数	3
・都道府県別件数	6
・症例区分	7
・部位年齢別・治療別件数	8

【2017－2020年症例 比較】

・年症例	13
・部位別件数	14
・年齢・性別・部位別件数	15
・来院経路・発見経緯	18
・治療別件数	19
・症例区分別件数	21

【がん腫別統計】

1. 食道	24	10. 子宮頸部	60
2. 胃	28	11. 子宮体部	64
3. 大腸	32	12. 卵巣	68
4. 肝臓	36	13. 前立腺	72
5. 胆管	40	14. 腎臓	76
6. 膵臓	44	15. 膀胱	80
7. 肺	48	16. 甲状腺	84
8. 皮膚	52		
9. 乳腺	56		

2020年症例データ

部位(コード)登録件数

当院初回治療の患者

2020年症例 2,074件

コード	部位名	件数
C00-C14	口唇、口腔及び咽頭	55
C15	食道	51
C16	胃	212
C17	小腸	19
C18-C20	結腸及び直腸	237
C21	肛門	—
C22	肝及び肝内胆管	71
C23	胆のう	9
C24	胆管	20
C241	Vater膨大部	9
C25	膵	82
C30-C31	鼻腔および副鼻腔	6
C32	喉頭	11
C34	気管支および肺	260
C37-C38	胸腺・縦隔及び胸膜	20
C40-C41	肢の骨、関節及び関節軟骨	—
C42	他の造血器腫瘍	95
C44	皮膚	60
C48	後腹膜および腹膜	9
C49	その他の軟部組織	—

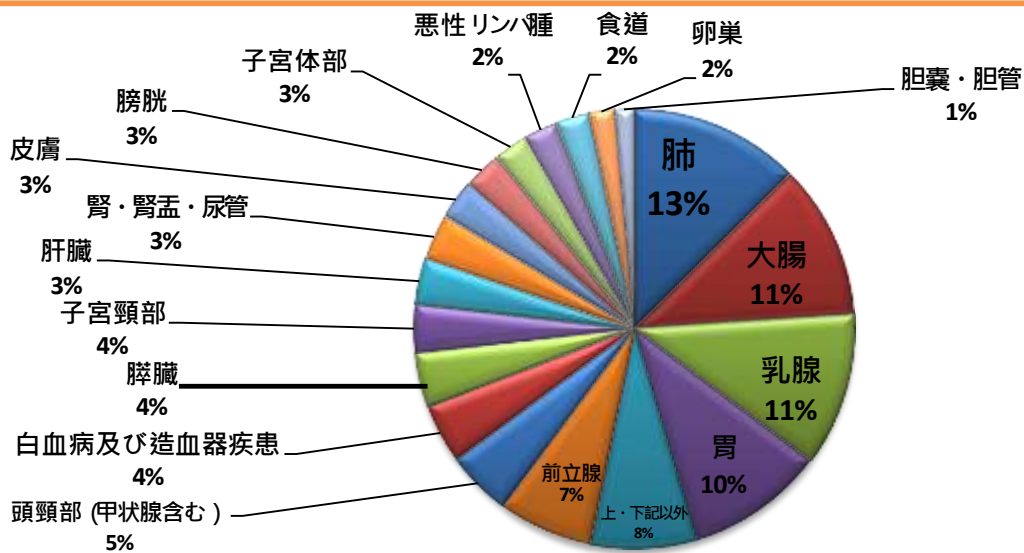
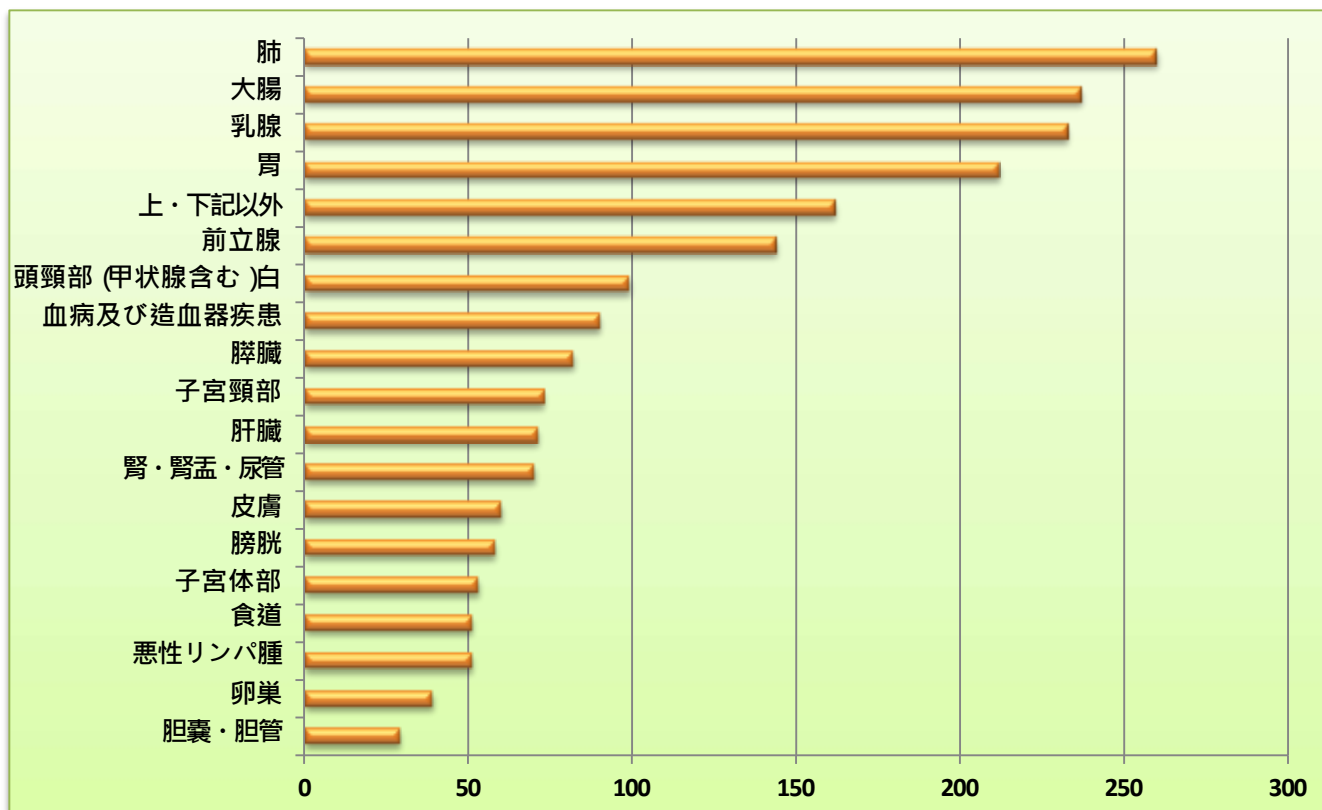
コード	部位名	件数
C50	乳房	233
C51-C52	外陰・膣	5
C53	子宮頸部	73
C54	子宮体部	53
C56-C57	卵巣・卵管	40
C60-C62・	陰茎・精巣	12
C61	前立腺	144
C64	腎	50
C65	腎盂	9
C66	尿管	11
C67	膀胱	58
C69	眼及び附属器	—
C70	髄膜	30
C71	脳	12
C72	中枢神経系	7
C73	甲状腺	27
C74-C75-C76	副腎・その他の内分泌・その他不明確な部位	—
C751	下垂体	12
C77	リンパ節	51
C80	原発部位不明	10

 のみ詳細集計あり

件数が5以下の場合、件数を伏せて--(ハイフ)で表記

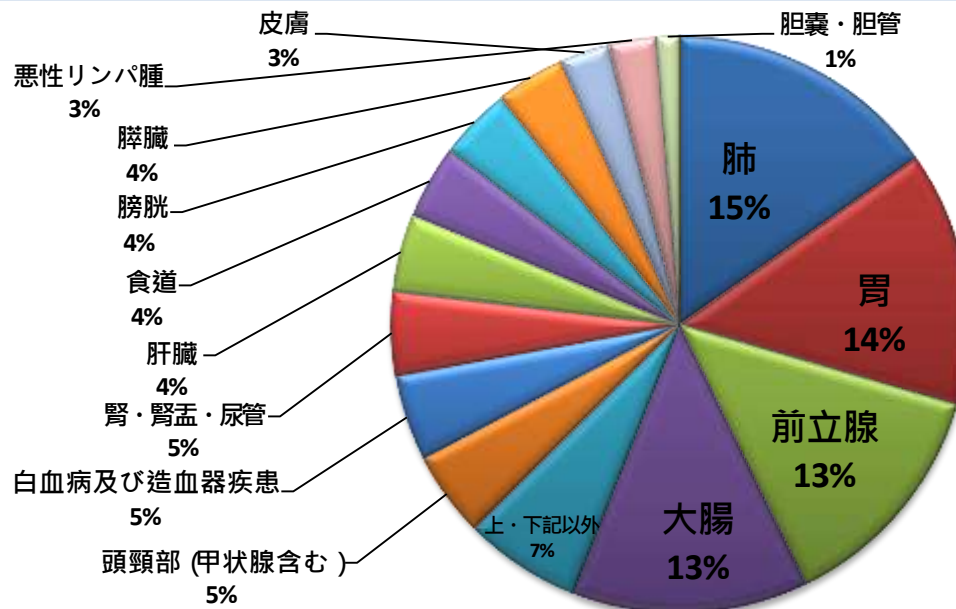
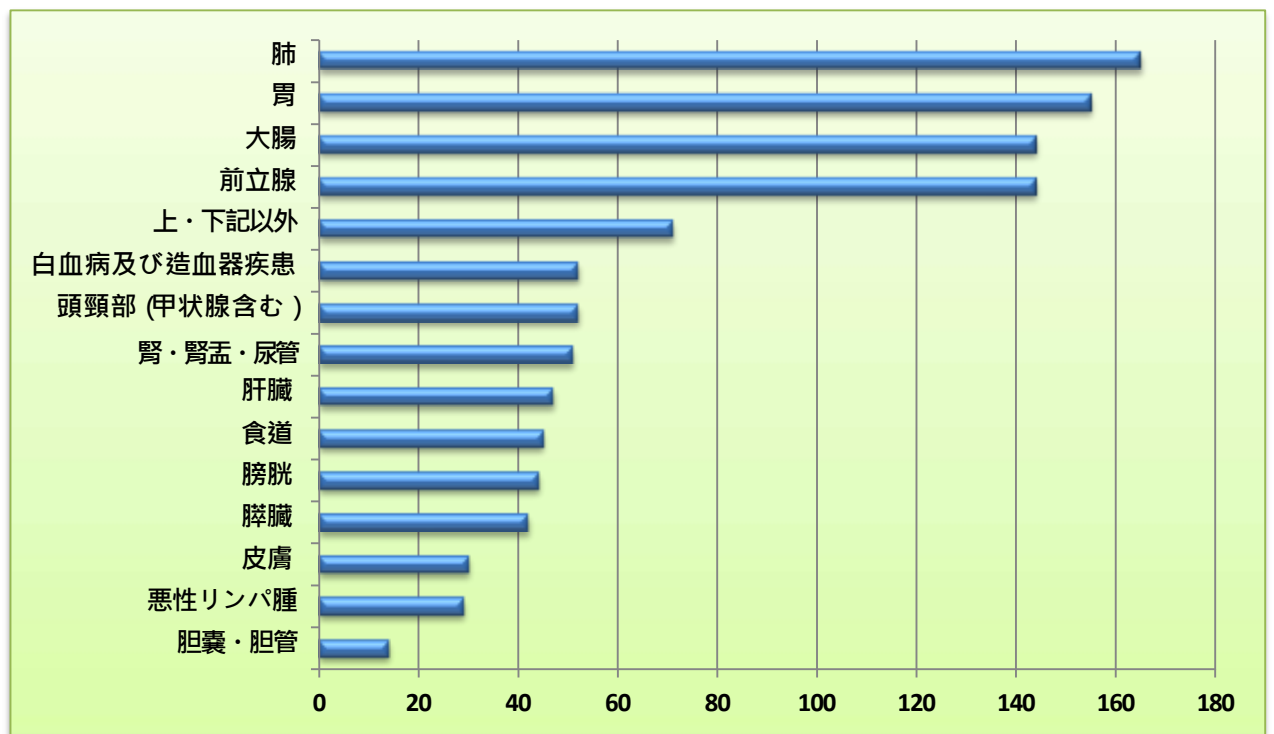
★部位別登録件数 (全体)

部位	件数
肺	260
大腸	237
乳腺	233
胃	212
上・下記以外	162
前立腺	144
頭頸部 (甲状腺含む)	99
白血病及び造血器疾患	90
脾臓	82
子宮頸部	73
肝臓	71
腎・腎盂・尿管	70
皮膚	60
膀胱	58
子宮体部	53
悪性リンパ腫	51
食道	51
卵巣	39
胆嚢・胆管	29
総計	2,074



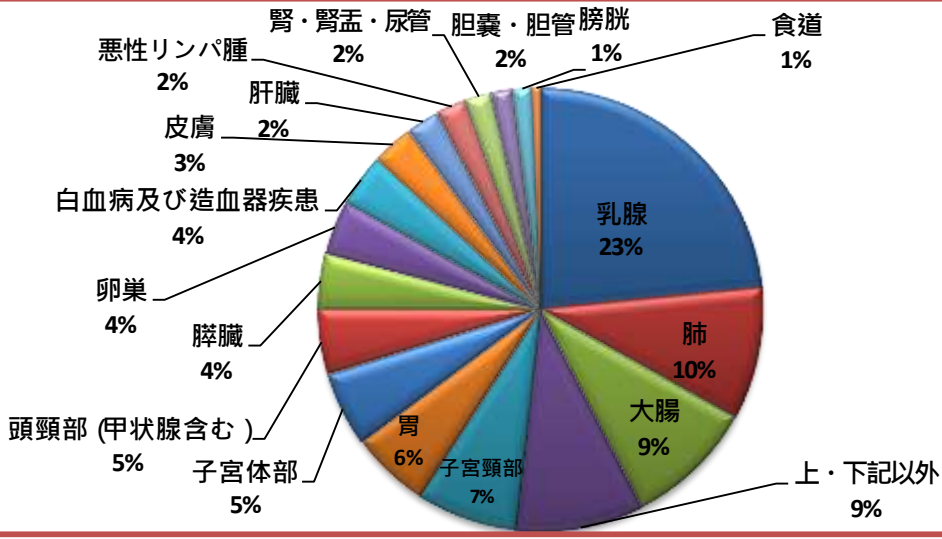
★部位別登録件数 (男性)

部位	件数
肺	165
胃	155
前立腺	144
大腸	144
上・下記以外	71
頭頸部 (甲状腺含む)	52
白血病及び造血器疾患	52
腎・腎盂・尿管	51
肝臓	47
食道	45
膀胱	44
膵臓	42
皮膚	30
悪性リンパ腫	29
胆嚢・胆管	14
総計	1,085

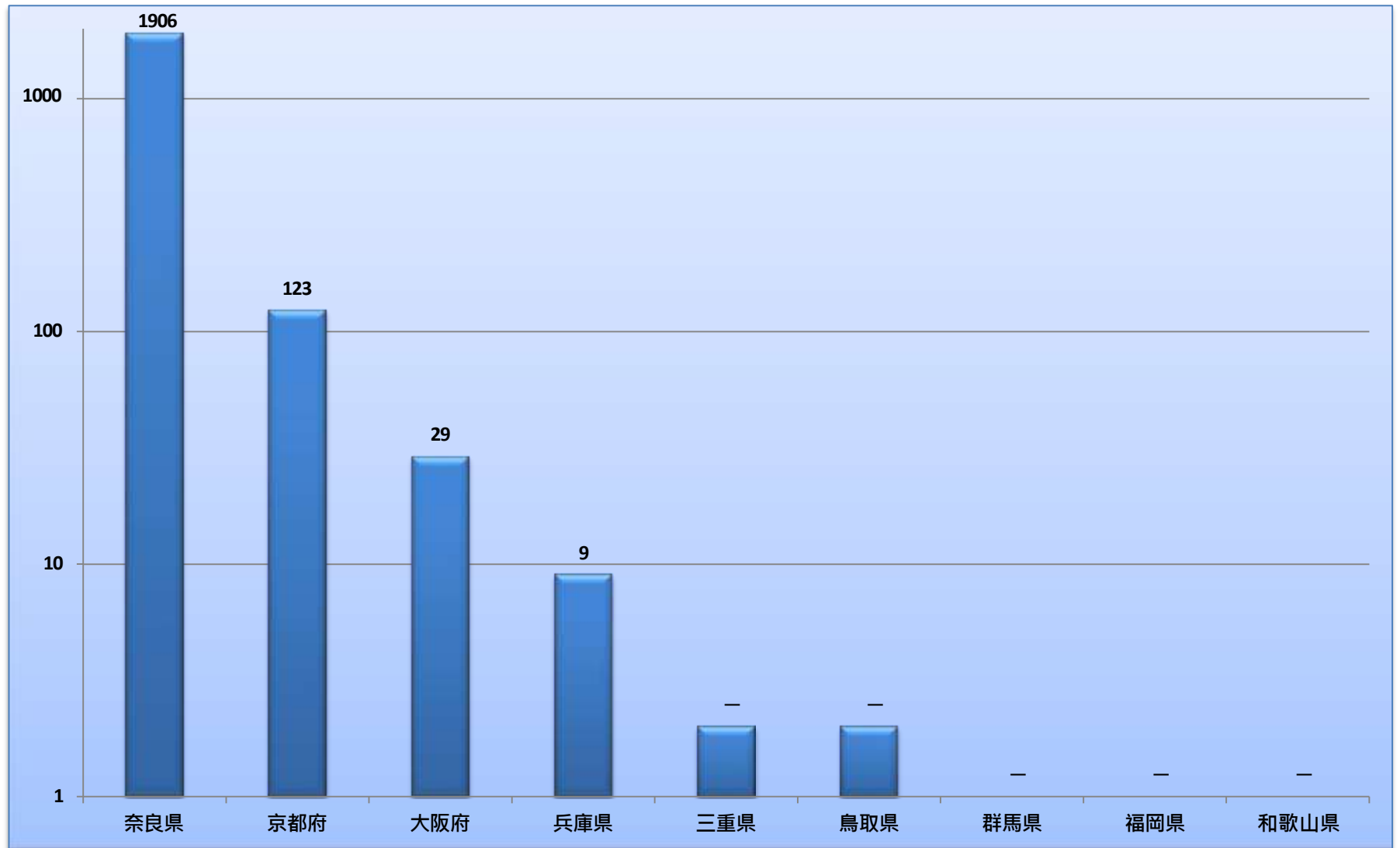


★部位別登録件数 (女性)

部位	件数
乳腺	232
肺	95
大腸	93
上・下記以外	92
子宮頸部	73
胃	57
子宮体部	53
頭頸部 (甲状腺含む)	47
膵臓	40
卵巣	39
白血病及び造血器疾患	38
皮膚	30
肝臓	24
悪性リンパ腫	22
腎・腎盂・尿管	19
胆嚢・胆管	15
膀胱	14
食道	6
総計	989

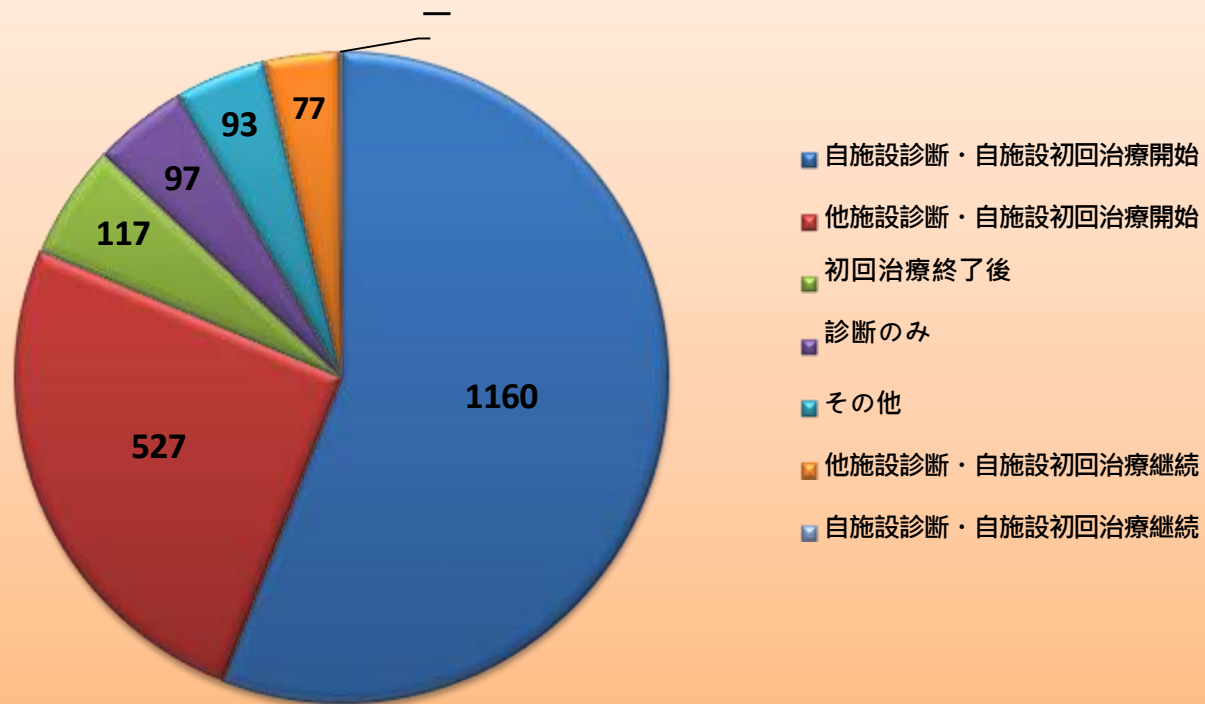


都道府県別件数



症例区分

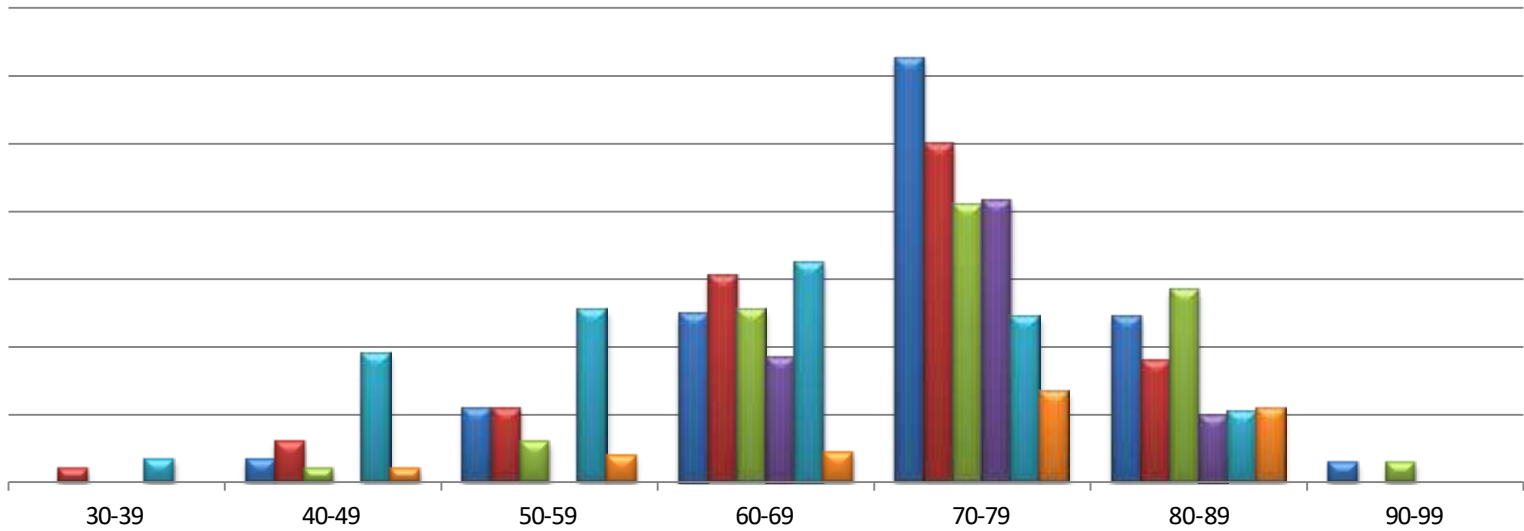
全登録数	自施設診断・ 自施設初回治療開始	他施設診断・ 自施設初回治療開始	診断のみ	他施設診断・ 自施設初回治療継続	その他	初回治療 終了後	自施設診断・ 自施設初回治療継続
2,074	1,160	527	97	77	93	117	—



部位別登録患者数 (年齢別)

年齢 / 診断名						
	肺	大腸	胃	前立腺	乳腺	肝臓
20-29	0	0	0	0	0	0
30-39	0	—	0	0	7	0
40-49	7	12	—	0	38	—
50-59	22	22	12	0	51	8
60-69	50	61	51	37	65	9
70-79	125	100	82	83	49	27
80-89	49	36	57	20	21	22
90-99	6	0	6	0	0	0

■ 肺 ■ 大腸 ■ 胃 ■ 前立腺 ■ 乳腺 ■ 肝臓



部位別登録患者数 (年齢別)

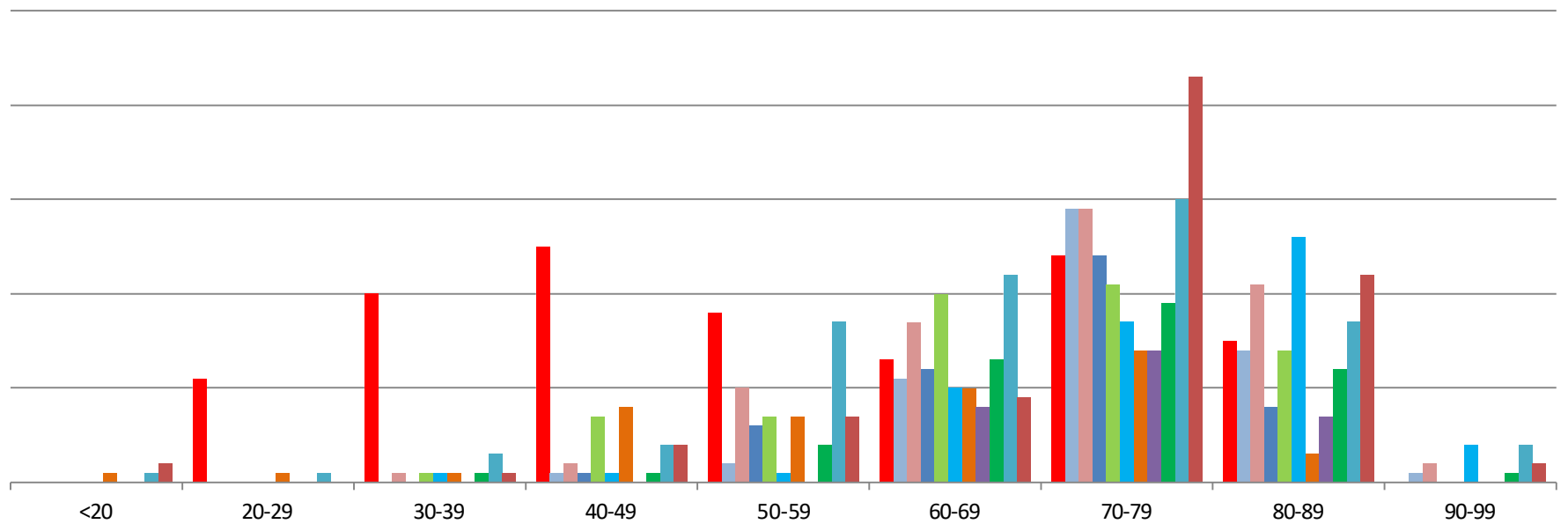
年齢/診断名	子宮	膀胱	脾臓	食道	腎	皮膚	卵巣	胆嚢・胆管	悪性リンパ腫	頭頸部 (甲状腺含む)	白血病及び 造血器疾患
<20	0	0	0	0	0	0	—	0	0	—	—
20-29	11	0	0	0	0	0	—	0	0	—	0
30-39	20	0	—	0	—	—	—	0	—	—	—
40-49	25	—	—	—	7	—	8	0	—	—	—
50-59	18	—	10	6	7	—	7	0	—	17	7
60-69	13	11	17	12	20	10	10	8	13	22	9
70-79	24	29	29	24	21	17	14	14	19	30	43
80-89	15	14	21	8	14	26	—	7	12	17	22
90-99	0	—	—	0	0	—	0	0	—	—	—

* 子宮 - 子宮頸部・体部含む

* 腎 - 尿管・腎盂含む

* 卵巣 - 卵管・腹膜含む

■ 子宮 ■ 膀胱 ■ 脾臓 ■ 食道 ■ 腎 ■ 皮膚 ■ 卵巣 ■ 胆嚢・胆管 ■ 悪性リンパ腫 ■ 頭頸部 (甲状腺含む) ■ 白血病及び造血器疾患



部位別・治療件数

項目変更あり

部位	手術のみ	手術+放射線	手術+化学療法	手術+放射線+ 化学療法	放射線のみ	放射線+化学療法	化学療法のみ	内分泌療法のみ (ホルモン療法)	その他の治療のみ
食道	22	0	—	—	26	18	27	0	0
胃	144	0	29	0	—	—	45	0	0
大腸	186	0	50	0	0	0	68	0	0
肝臓	25	0	—	0	0	0	23	0	28
胆嚢・胆管	13	0	—	1	—	—	9	0	0
膵臓	40	0	—	29	35	6	59	0	0
肺	116	0	34	—	32	14	116	0	0
皮膚	49	0	0	0	0	0	0	0	0
乳腺	114	29	29	13	81	—	61	101	0
子宮頸部	47	0	—	0	16	8	14	0	0
子宮体部	40	0	19	0	—	0	21	0	0
卵巣・卵管・腹膜	37	0	26	0	0	0	26	0	0
前立腺	61	0	0	0	6	0	—	45	0
腎・尿管・腎盂	53	0	—	0	0	0	9	0	0
膀胱	43	—	27	0	—	0	27	0	14
合計	990	30	233	49	203	51	508	146	42

*治療施設：「初回治療開始」と「初回治療継続」

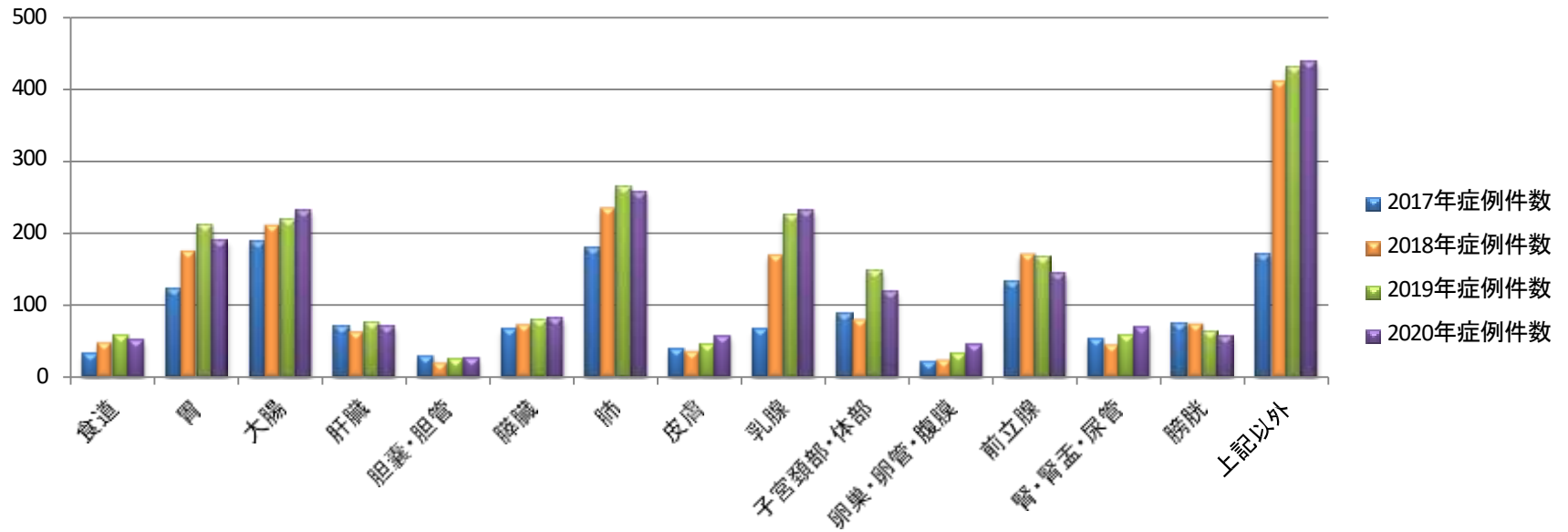
*症例区分：「自施設診断/自施設治療開始」、「自施設診断/自施設治療継続」、「他施設診断/自施設治療開始」、「他施設診断/自施設治療継続」に変更

*免疫療法・TAE(肝動脈塞栓療法) RFA(ラジオ波熱凝固療法)は、新項目(その他の治療)に含めています。

2017-2020年症例 比較

年症例

部位	2017年症例件数	2018年症例件数	2019年症例件数	2020年症例件数
食道	33	48	58	51
胃	124	175	212	190
大腸	189	211	220	232
肝臓	71	63	76	71
胆嚢・胆管	29	20	25	26
膵臓	67	73	79	82
肺	181	235	265	258
皮膚	39	36	45	57
乳腺	67	170	226	232
子宮頸部・体部	88	80	148	120
卵巣・卵管・腹膜	21	24	33	45
前立腺	133	171	167	144
腎・腎盂・尿管	53	45	59	70
膀胱	75	74	64	57
上記以外	171	411	432	439
合計	1,341	1,836	2,109	2,074



部位別件数

※自施設で初回治療を開始した患者のみ

■ 2017年症例 1,075件

■ 2018年症例 1,383件

■ 2019年症例 1,700件

■ 2020年症例 1,108件

診断名コード		2017	2018	2019	2020
C00-C14	口唇、口腔及び咽頭	—	21	42	37
C15	食道	25	43	47	47
C16	胃	123	165	204	183
C17	小腸	5	12	15	18
C18-C20	結腸及び直腸	171	187	190	206
C21	肛門及び肛門管	0	—	7	—
C22	肝及び肝内胆管	62	55	60	65
C23	胆のう	9	5	7	9
C24	胆管 (Vater膨大部含む)	17	10	23	21
C25	膵	59	60	61	69
C30-C31	鼻腔および副鼻腔	0	—	—	5
C32	喉頭	—	5	15	10
C34	気管支及び肺	155	200	226	221
C37-C38	胸腺・縦隔及び胸膜	6	11	8	14
C40-C41	肢の骨、関節及び関節軟骨	0	0	—	—
C42	他の造血器腫瘍	14	52	68	75
C44	皮膚	34	29	43	52
C48	後腹膜及び腹膜	0	—	6	7
C49	軟部組織	—	—	—	—

診断名コード		2017	2018	2019	2020
C50	乳房	14	71	135	149
C51-C52	外陰・膣	—	—	7	5
C53	子宮頸部	52	52	82	66
C54	子宮体部	28	29	50	48
C56-C57	卵巣・卵管	17	17	24	34
C60-C62-C63	陰茎・精巣・陰囊	—	6	—	9
C61	前立腺	107	135	132	98
C64	腎	33	29	45	43
C65	腎盂	8	—	6	7
C66	尿管	7	7	5	9
C67	膀胱	66	65	54	46
C69	眼及び附属器	0	0	0	—
C70	髄膜	22	14	30	26
C71	脳	6	7	12	9
C72	中枢神経系	5	10	8	5
C73	甲状腺	8	23	28	26
C74-C75	その他の内分泌腺	0	0	—	—
C75	下垂体	5	5	7	11
C76	その他および不明確な部位 (腹部)	0	—	0	—
C77	リンパ節	—	31	33	43
C80	原発部位不明	—	7	6	5

年齢 性別 件数

年齢	症例年	男性	女性
<20	2017	—	0
	2018	—	—
	2019	0	0
	2020	—	5
20-29	2017	0	5
	2018	—	10
	2019	—	16
	2020	6	14
30-39	2017	5	24
	2018	—	31
	2019	6	37
	2020	—	38
40-49	2017	17	46
	2018	27	87
	2019	31	114
	2020	40	90
50-59	2017	51	72
	2018	64	106
	2019	72	131
	2020	74	142
60-69	2017	189	108
	2018	237	157
	2019	245	188
	2020	247	208

年齢	症例年	男性	女性
70-79	2017	347	153
	2018	431	239
	2019	500	314
	2020	478	294
80-89	2017	174	106
	2018	215	174
	2019	223	167
	2020	214	183
90-99	2017	22	19
	2018	27	20
	2019	31	31
	2020	20	15
100-109	2017	—	—
	2018	0	—
	2019	0	0
	2020	0	0
合計	2017	809	535
	2018	1,009	827
	2019	1,111	998
	2020	1,085	989

年齢・部位別 件数

年齢	症例年	大腸	胃	肝	肺	乳腺	前立腺
<20	2017	0	0	0	0	0	0
	2018	0	0	0	0	0	0
	2019	0	0	0	0	0	0
	2020	0	0	0	0	0	0
20-29	2017	0	0	0	0	0	0
	2018	0	0	0	0	0	0
	2019	0	0	0	—	—	0
	2020	—	0	0	—	0	0
30-39	2017	—	—	0	0	0	0
	2018	—	—	—	—	—	0
	2019	0	0	0	0	—	0
	2020	—	0	0	0	7	0
40-49	2017	—	0	0	—	10	0
	2018	9	—	0	—	36	—
	2019	11	—	—	7	39	0
	2020	12	—	—	7	38	—
50-59	2017	16	11	6	9	14	8
	2018	22	13	—	10	32	6
	2019	19	12	—	13	49	10
	2020	21	10	8	22	50	—

年齢	症例年	大腸	胃	肝	肺	乳腺	前立腺
60-69	2017	47	24	17	30	22	37
	2018	45	36	14	58	28	37
	2019	61	37	17	53	40	44
	2020	59	42	9	50	65	37
70-79	2017	71	60	22	78	16	73
	2018	75	70	21	105	46	107
	2019	86	97	33	122	65	82
	2020	98	76	27	123	49	83
80-89	2017	39	22	20	55	6	14
	2018	52	50	25	56	22	19
	2019	38	52	19	62	26	30
	2020	36	55	22	49	21	20
90-99	2017	8	—	—	9	0	—
	2018	—	—	—	5	—	—
	2019	7	10	—	7	—	—
	2020	—	—	—	6	—	—
100-109	2017	—	0	0	0	0	0
	2018	0	0	0	0	0	0
	2019	0	0	0	0	0	0
	2020	0	0	0	0	0	0

年齢・部位別 件数

* 子宮-子宮頸部・体部含む *腎-尿管・腎盂含む *卵巣-卵管・腹膜含む *胆管 - 胆嚢・胆管含む

年齢	症例年	臍	皮膚	子宮	卵巣	腎	膀胱	食道	胆管
<20	2017	0	0	0	0	0	0	0	0
	2018	0	0	0	0	0	0	0	0
	2019	0	0	0	0	0	0	0	0
	2020	0	0	0	—	0	0	0	0
20-29	2017	0	0	—	0	0	0	0	0
	2018	0	—	—	0	0	0	0	0
	2019	0	0	8	—	0	0	0	0
	2020	0	0	10	—	0	0	0	0
30-39	2017	0	0	18	—	—	0	0	0
	2018	—	0	14	—	0	0	0	0
	2019	0	0	27	—	—	0	0	0
	2020	—	—	20	—	—	0	0	0
40-49	2017	—	—	21	—	—	0	0	—
	2018	—	—	17	10	—	—	—	0
	2019	—	0	35	5	—	0	—	0
	2020	—	—	23	8	7	—	—	0
50-59	2017	—	—	17	5	—	—	—	—
	2018	—	—	16	—	5	—	—	0
	2019	6	0	24	8	8	—	5	0
	2020	10	—	18	7	7	—	6	0

年齢	症例年	臍	皮膚	子宮	卵巣	腎	膀胱	食道	胆管
60-69	2017	19	4	14	8	15	18	9	—
	2018	10	7	21	6	12	17	14	5
	2019	14	6	22	9	8	11	11	—
	2020	17	10	13	10	20	11	12	7
70-79	2017	25	14	11	—	24	29	13	11
	2018	32	9	7	—	15	29	20	9
	2019	34	16	24	6	26	31	30	13
	2020	29	16	21	14	21	28	24	14
80-89	2017	16	10	5	—	9	22	13	8
	2018	22	10	—	—	10	20	11	7
	2019	23	14	6	—	10	14	10	9
	2020	21	24	15	—	14	14	8	6
90-99	2017	0	—	0	—	0	—	0	—
	2018	—	6	0	0	—	—	—	0
	2019	—	9	—	—	—	5	0	0
	2020	—	—	0	0	0	—	0	0
100-109	2017	0	—	0	0	0	0	0	0
	2018	0	0	0	0	0	0	0	0
	2019	0	0	0	0	0	0	0	0
	2020	0	0	0	0	0	0	0	0

来院経路・発見経緯

来院経路	2017	2018	2019	2020
自主	98	111	125	70
紹介(他院より)	905	1,375	1,619	1,586
当該施設にて他疾患の経過観察中	312	316	354	375
その他	26	33	11	43
不明	0	—	0	0

発見経緯	2017	2018	2019	2020
がん診断・人間ドック 検診・健康診断	161	218	270	257
他疾患の経過観察中	597	694	838	857
剖検発見	0	0	0	—
その他・不明	583	924	1,001	959

治療別件数

	食道				胃				大腸				肝			
	2017	2018	2019	2020	2017	2018	2019	2020	2017	2018	2019	2020	2017	2018	2019	2020
手術のみ	11	21	18	22	107	134	167	150	171	187	185	187	22	20	25	25
手術 + 放射線	0	—	0	0	0	0	0	0	—	0	0	0	0	0	0	0
手術 + 化学療法	6	5	—	—	20	20	30	29	37	41	46	50	—	—	—	—
手術 + 放射線 + 化学療法	0	—	—	—	—	0	0	0	—	—	0	0	0	—	0	0
放射線のみ	12	26	31	26	—	0	0	—	7	5	—	0	—	—	—	0
放射線 + 化学療法	10	18	26	18	0	0	0	—	—	0	0	0	—	—	—	0
化学療法のみ	18	30	31	27	34	43	50	53	43	47	53	70	18	22	20	23
その他の治療	0	—	0	0	0	0	0	0	0	0	0	0	33	28	25	28

	胆管				膵				気管支及び肺				皮膚			
	2017	2018	2019	2020	2017	2018	2019	2020	2017	2018	2019	2020	2017	2018	2019	2020
手術のみ	10	6	12	8	44	35	35	40	80	107	116	116	32	27	40	49
手術 + 放射線	0	0	0	0	0	0	0	0	0	—	—	0	0	—	—	0
手術 + 化学療法	5	—	6	—	29	19	10	—	16	19	20	34	0	0	—	0
手術 + 放射線 + 化学療法	0	0	—	—	7	8	18	29	—	—	—	—	0	0	0	0
放射線のみ	—	0	—	—	7	16	24	35	34	40	40	32	—	—	—	0
放射線 + 化学療法	0	0	0	—	0	—	6	6	24	21	20	14	0	0	0	0
化学療法のみ	8	—	8	5	49	44	56	59	84	104	101	117	0	—	—	—
その他の治療	0	0	0	0	0	0	0	0	0	0	0	0	0	0	0	0

* 免疫療法・内分泌療法 (ホルモン療法)・TAE (肝動脈塞栓療法)・RFA (ラジオ波熱凝固療法)は、新項目 (その他の治療) に含めています。

治療別件数

	乳腺				子宮頸部				子宮体部				卵巣			
	2017	2018	2019	2020	2017	2018	2019	2020	2017	2018	2019	2020	2017	2018	2019	2020
手術のみ	9	54	110	114	42	42	65	47	26	27	46	44	17	16	21	34
手術 + 放射線	—	15	36	29	—	0	0	0	0	0	0	0	0	0	0	0
手術 + 化学療法	—	11	27	29	7	9	6	—	12	11	15	23	13	11	13	23
手術 + 放射線 + 化学療法	0	7	6	13	0	—	—	0	0	—	0	0	0	0	0	0
放射線のみ	46	63	89	81	10	8	15	16	—	—	—	—	0	0	0	0
放射線 + 化学療法	—	0	—	—	8	6	9	8	0	0	0	0	0	0	0	0
化学療法のみ	5	30	46	61	16	17	17	14	12	14	16	26	13	11	15	23
その他の治療	9	60	99	101	0	0	0	0	—	0	—	0	0	0	0	0

	前立腺				腎				膀胱				甲状腺			
	2017	2018	2019	2020	2017	2018	2019	2020	2017	2018	2019	2020	2017	2018	2019	2020
手術のみ	64	70	61	61	29	27	41	37	70	64	54	43	7	19	25	22
手術 + 放射線	0	0	0	0	0	0	0	0	—	—	0	—	0	0	0	—
手術 + 化学療法	0	0	0	0	0	—	—	—	16	34	33	27	0	0	0	0
手術 + 放射線 + 化学療法	0	0	0	0	0	0	0	0	—	—	0	0	0	0	0	0
放射線のみ	7	6	5	6	—	0	0	0	—	—	0	—	0	0	0	—
放射線 + 化学療法	0	0	—	0	—	0	0	0	0	0	0	0	0	0	0	0
化学療法のみ	—	—	10	—	—	—	6	7	19	35	34	28	0	—	—	—
その他の治療	43	73	71	45	0	0	0	0	32	18	19	14	0	0	0	0

* 免疫療法・内分泌療法 (ホルモン療法)・TAE (肝動脈塞栓療法)・RFA (ラジオ波熱凝固療法)は、新項目 (その他の治療) に含めています。

症例区分別件数

症例区分10 診断のみ
 症例区分20 自施設診断・自施設初回治療開始
 症例区分21 自施設診断・自施設初回治療継続 (新項目)
 症例区分30 他施設診断・自施設初回治療開始
 症例区分31 他施設診断・自施設初回治療継続 (新項目)
 症例区分40 初回治療終了後
 症例区分80 その他

コード	症例区分 10				症例区分 20				症例区分 21			
	2017	2018	2019	2020	2017	2018	2019	2020	2017	2018	2019	2020
C15	—	—	5	—	14	19	22	19	0	0	0	0
C16	—	5	5	9	66	101	123	85	0	—	0	0
C18 -C20	—	—	10	5	111	116	108	120	0	0	0	0
C22	—	0	0	0	45	37	37	49	0	0	0	0
C24	—	—	0	—	9	9	12	8	0	0	0	0
C25	—	—	6	—	38	44	45	47	0	—	0	0
C34	9	8	23	8	135	162	171	182	—	—	0	0
C44	5	6	—	6	27	28	31	37	0	0	0	0
C50	6	7	11	13	14	58	108	136	0	—	0	—
C53	—	—	—	—	38	43	59	45	0	0	0	0
C54	0	0	—	—	21	21	36	28	0	0	0	0
C56	0	—	—	—	15	12	21	24	0	0	0	0
C61	11	11	14	8	75	89	102	59	0	—	—	—
C64	—	—	—	—	16	13	21	21	0	0	0	0
C67	0	0	—	—	53	54	32	33	0	0	0	0
C73	—	5	—	0	8	21	25	24	0	0	0	0

症例区分別件数

症例区分10 診断のみ

症例区分20 自施設診断・自施設初回治療開始

症例区分21 自施設診断・自施設初回治療継続 (新項目)

症例区分30 他施設診断・自施設初回治療開始

症例区分31 他施設診断・自施設初回治療継続 (新項目)

症例区分40 初回治療終了後

症例区分80 その他

コード	症例区分 30				症例区分 31				症例区分 40				症例区分 80			
	2017	2018	2019	2020	2017	2018	2019	2020	2017	2018	2019	2020	2017	2018	2019	2020
C15	11	24	25	28	—	—	—	—	0	—	—	0	—	—	—	—
C16	57	64	81	98	—	—	—	—	—	6	10	8	—	9	6	10
C18 -C20	60	71	82	86	9	7	6	—	9	15	23	14	—	—	—	8
C22	17	18	23	16	0	0	0	—	—	5	8	—	—	—	8	—
C24	8	0	—	6	—	0	0	—	0	—	0	0	—	—	—	—
C25	21	16	16	22	0	—	—	—	—	—	—	—	—	8	5	6
C34	20	38	55	39	—	7	—	—	—	10	14	7	15	14	—	20
C44	7	—	12	15	0	0	0	0	0	—	—	0	—	—	0	—
C50	0	13	27	13	43	58	49	41	5	31	32	26	0	—	—	—
C53	14	9	23	21	—	0	0	—	—	—	5	—	—	—	—	0
C54	7	8	14	20	0	0	—	—	0	0	—	—	—	0	—	—
C56	2	—	—	10	0	0	0	0	—	—	—	—	—	0	—	—
C61	32	46	30	39	—	10	9	11	—	7	7	16	9	6	—	9
C64	17	16	24	22	0	0	0	0	0	0	—	5	—	—	—	—
C67	13	11	22	13	—	0	—	—	—	7	8	8	—	—	0	—
C73	0	—	—	—	0	0	0	0	—	—	6	0	0	0	0	—

がん腫別統計

1. 食道 Esophagus (ICD-0 C15)

- 治療別件数
- 治療前ステージ件数
- 治療後ステージ件数

* 院内がん登録において登録される治療とは、当院初回治療の患者のみ。
他施設で施行されたものは登録されず、当院で施行された治療のみ登録対象

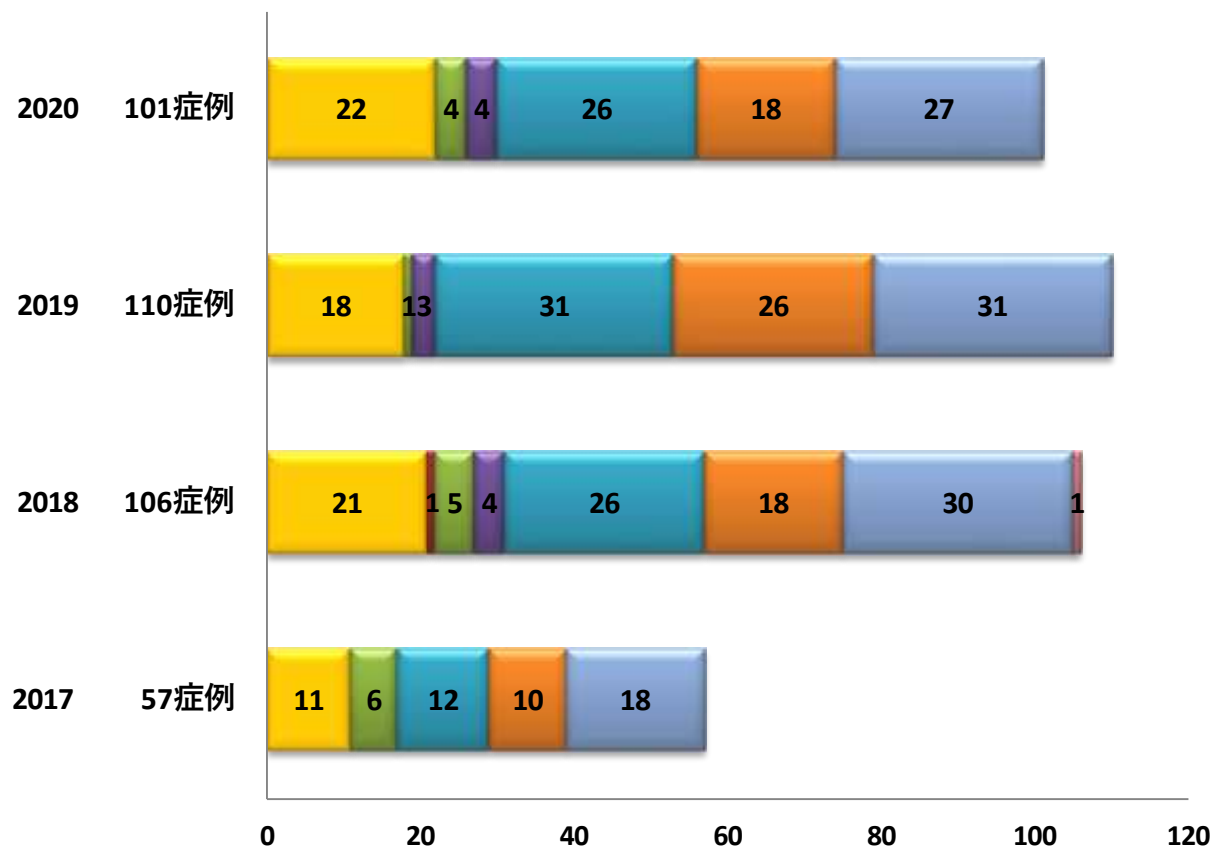
食道 (C15) 治療別件数

*治療施設：自施設で初回治療・初回治療継続

*症例区分：自施設診断－自施設初回治療開始・自施設初回治療継続

：他施設診断－自施設初回治療開始・自施設初回治療継続

*免疫療法・内分泌療法（ホルモン療法）・TAE（肝動脈塞栓療法）・RFA（ラジオ波熱凝固療法）は、新項目（その他の治療）に含まれる。

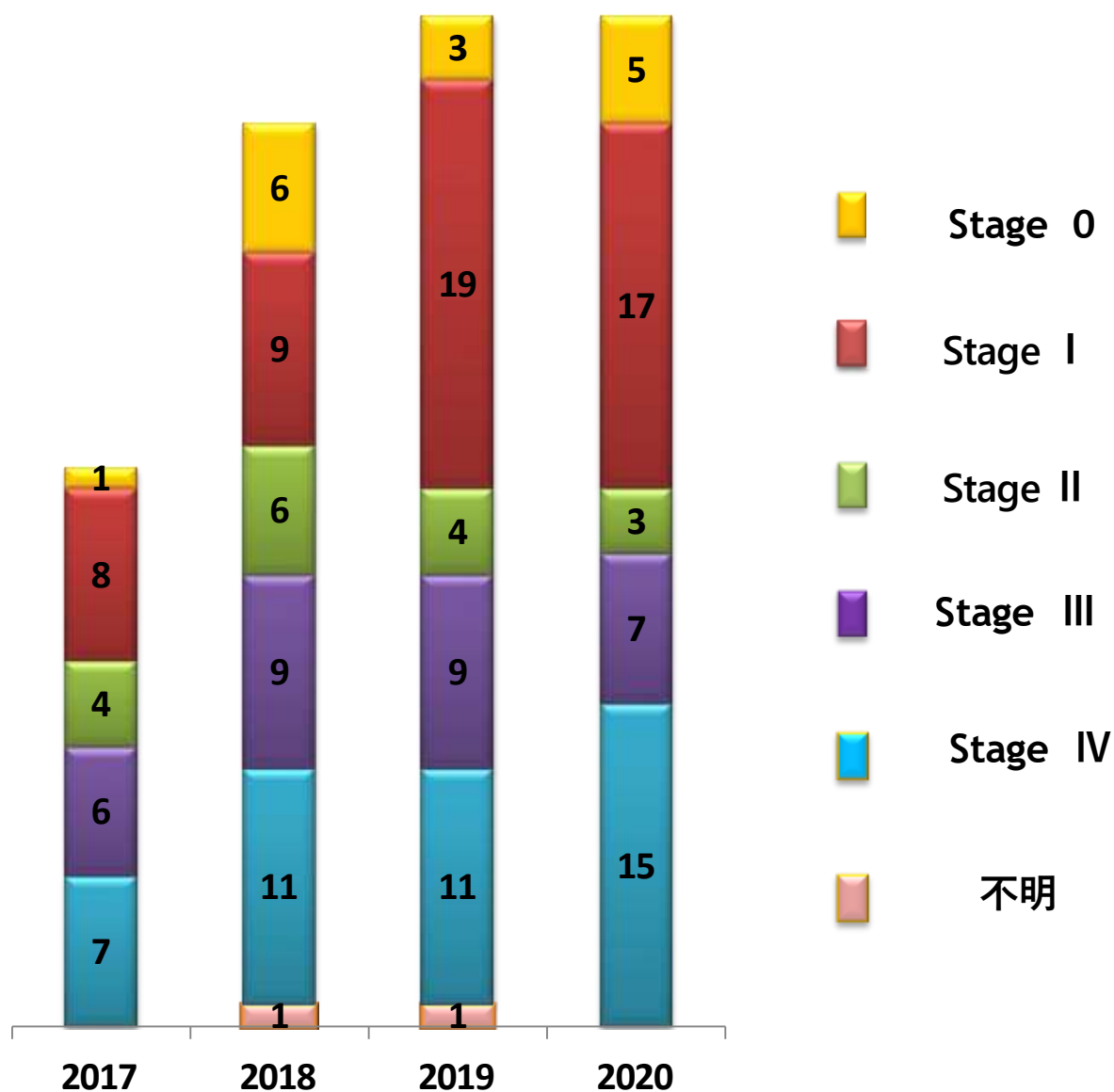


	2017	57症例	2018	106症例	2019	110症例	2020	101症例
■手術のみ	11		21		18		22	
■手術＋放射線	0		1		0		0	
■手術＋化学療法	6		5		1		4	
■手術＋放射線＋化学療法	0		4		3		4	
■放射線のみ	12		26		31		26	
■放射線＋化学療法	10		18		26		18	
■化学療法のみ	18		30		31		27	
■その他の治療	0		1		0		0	

食道 (C15)治療前ステージ

*治療前ステージ：治療施設の自施設で初回治療と初回治療継続

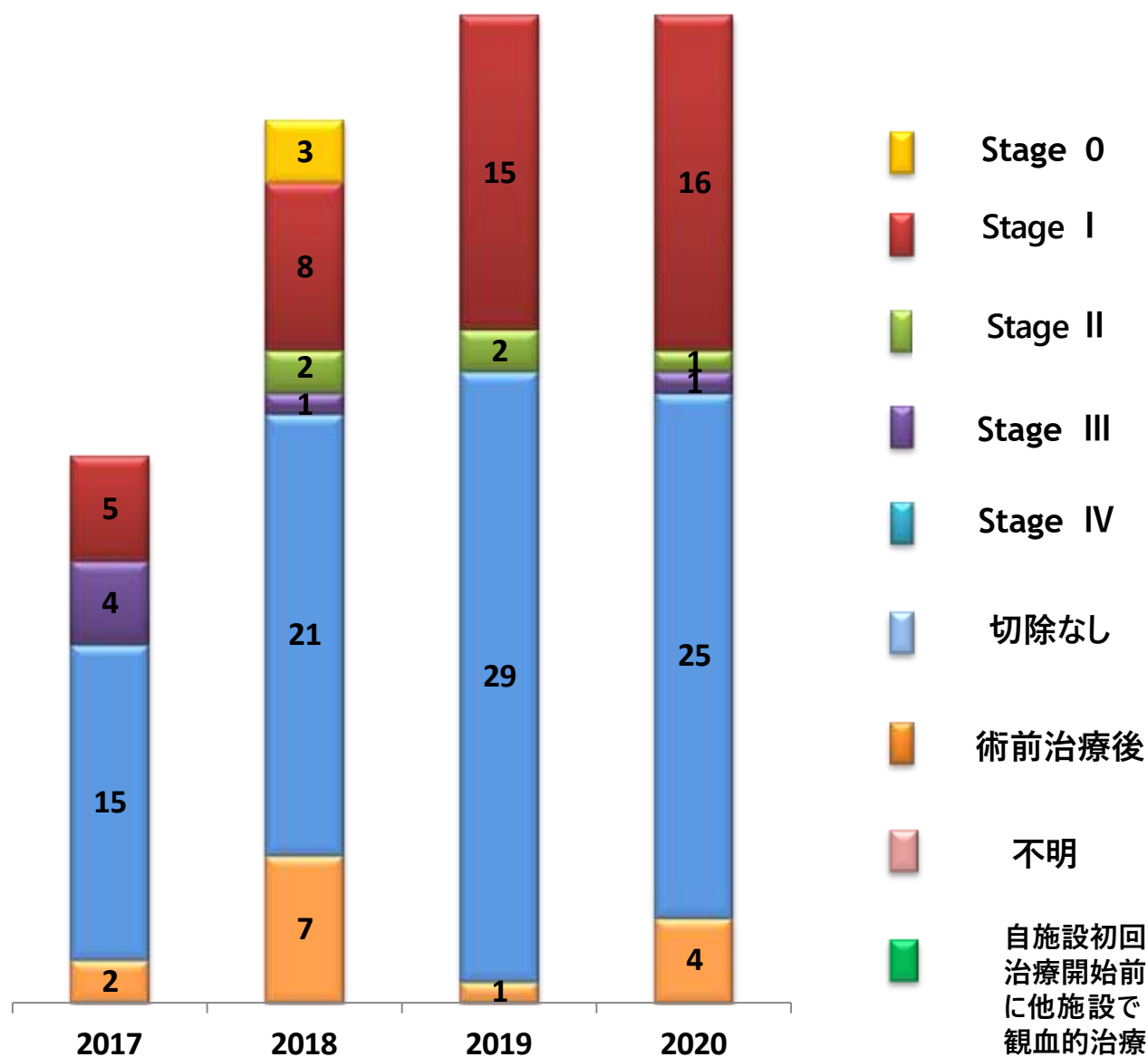
2017年症例はUICC7版・2018年症例よりUICC8版へ適用



食道 (C15)治療後ステージ

*治療後ステージ：治療施設の自施設で初回治療と初回治療継続

2017年症例はUICC7版・2018年症例よりUICC8版へ適用



2. 胃 Stomach (ICD-0 C16)

- 治療別件数
- 治療前ステージ件数
- 治療後ステージ件数

* 院内がん登録において登録される治療とは、当院初回治療の患者のみ。
他施設で施行されたものは登録されず、当院で施行された治療のみ登録対象

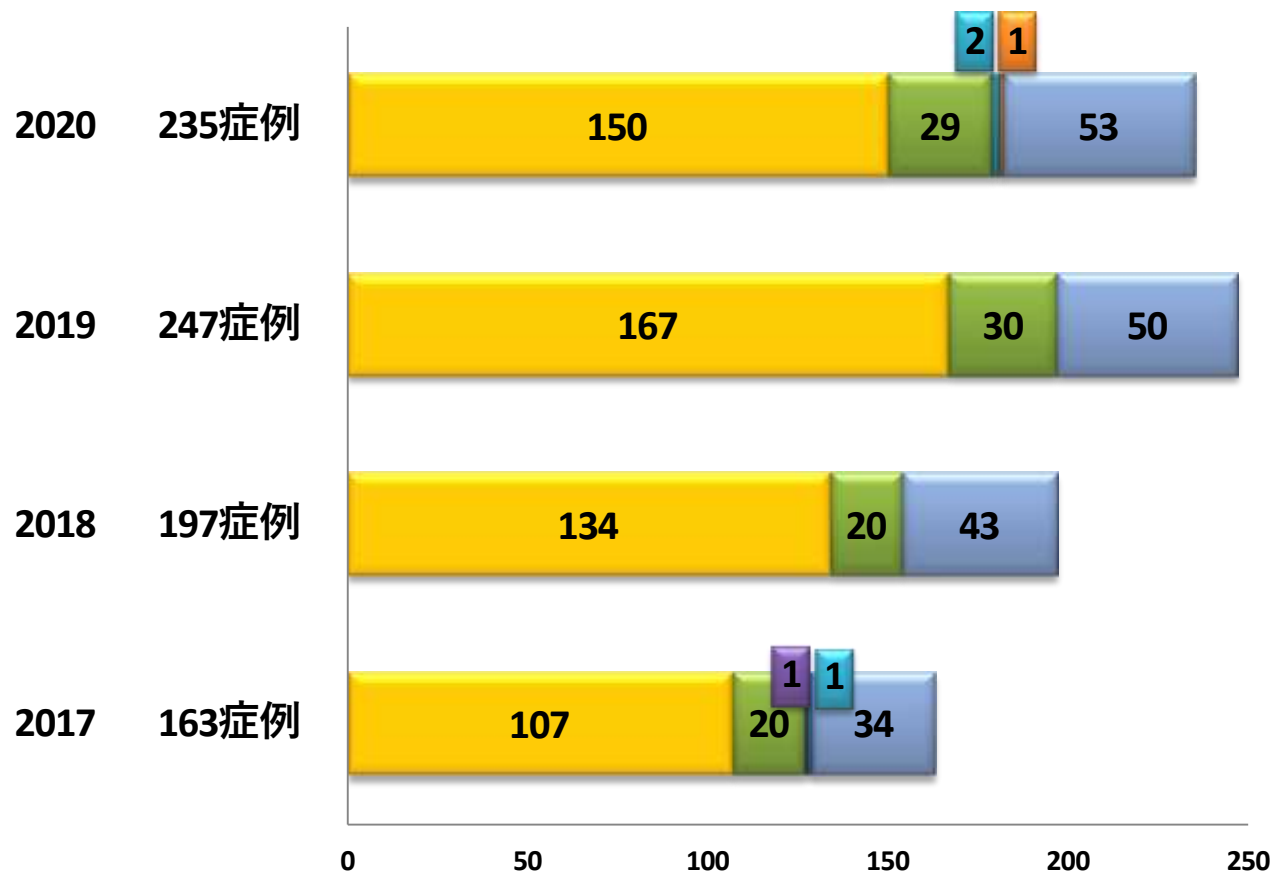
胃 (C16) 治療別件数

*治療施設：自施設で初回治療・初回治療継続

*症例区分：自施設診断－自施設初回治療開始・自施設初回治療継続

：他施設診断－自施設初回治療開始・自施設初回治療継続

*免疫療法・内分泌療法（ホルモン療法）・TAE（肝動脈塞栓療法）・RFA（ラジオ波熱凝固療法）は、新項目（その他の治療）に含まれる。

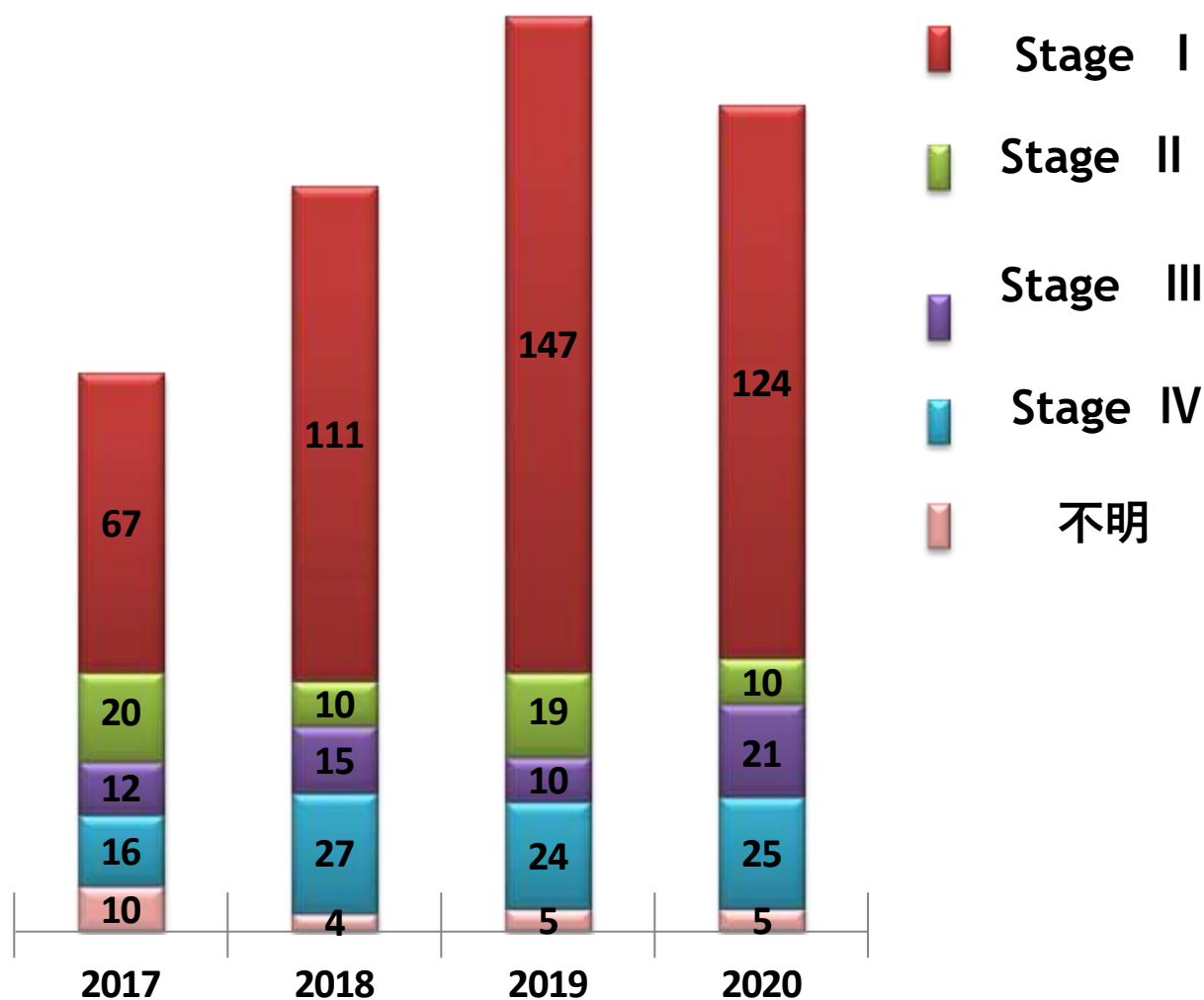


	2017 163症例	2018 197症例	2019 247症例	2020 235症例
■手術のみ	107	134	167	150
■手術＋放射線	0	0	0	0
■手術＋化学療法	20	20	30	29
■手術＋放射線＋化学療法	1	0	0	0
■放射線のみ	1	0	0	2
■放射線＋化学療法	0	0	0	1
■化学療法のみ	34	43	50	53
■その他の治療	0	0	0	0

胃 (C16)治療前ステージ

*治療前ステージ：治療施設の自施設で初回治療と初回治療継続

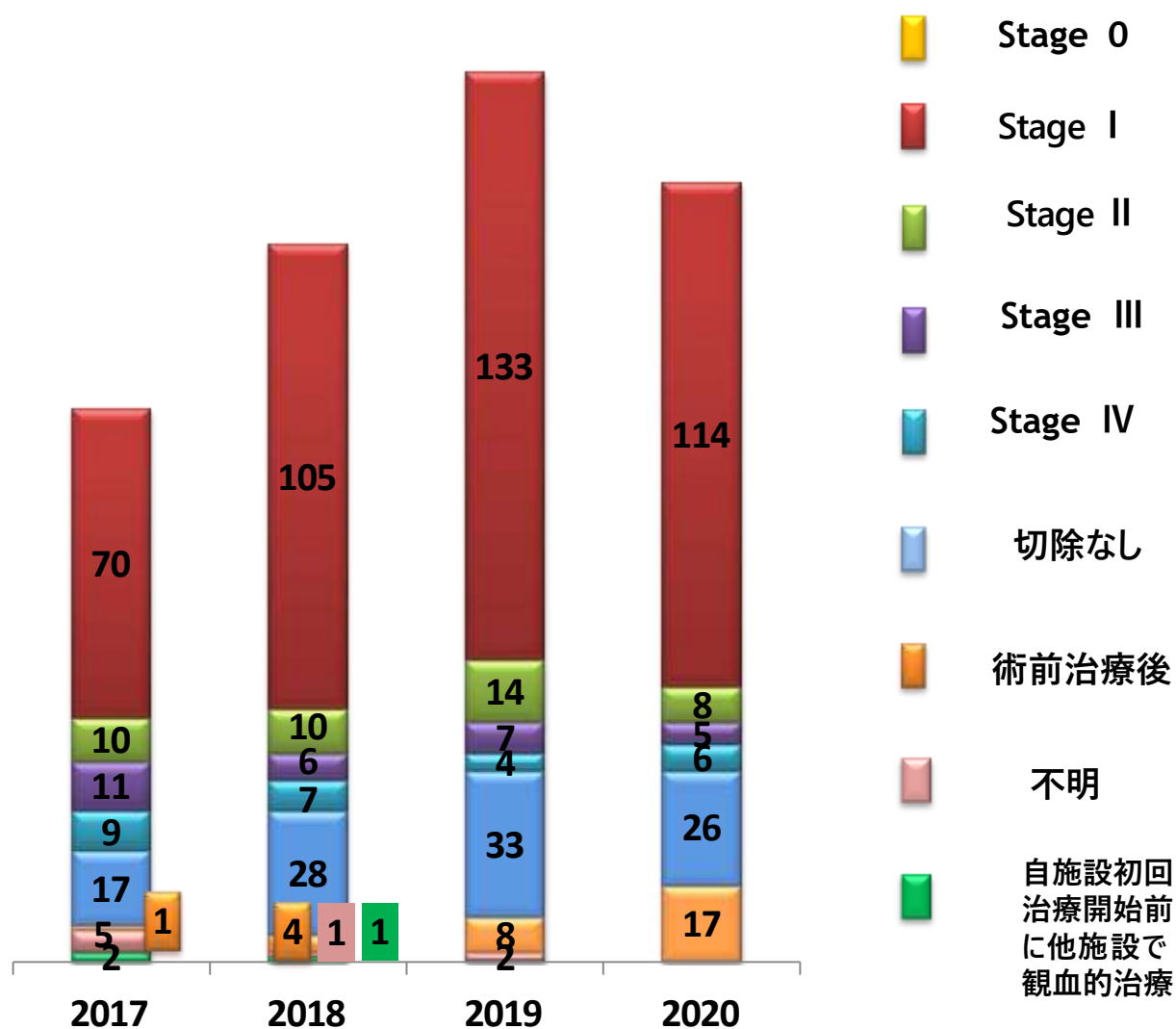
2017年症例はUICC7版・2018年症例よりUICC8版へ適用



胃 (C16)治療後ステージ

*治療後ステージ：治療施設の自施設で初回治療と初回治療継続

2017年症例はUICC7版・2018年症例よりUICC8版へ適用



3. 結腸および直腸

Colon and Rectum

(ICD-0 C18, C19, C20)

- 治療別件数
- 治療前ステージ件数
- 治療後ステージ件数

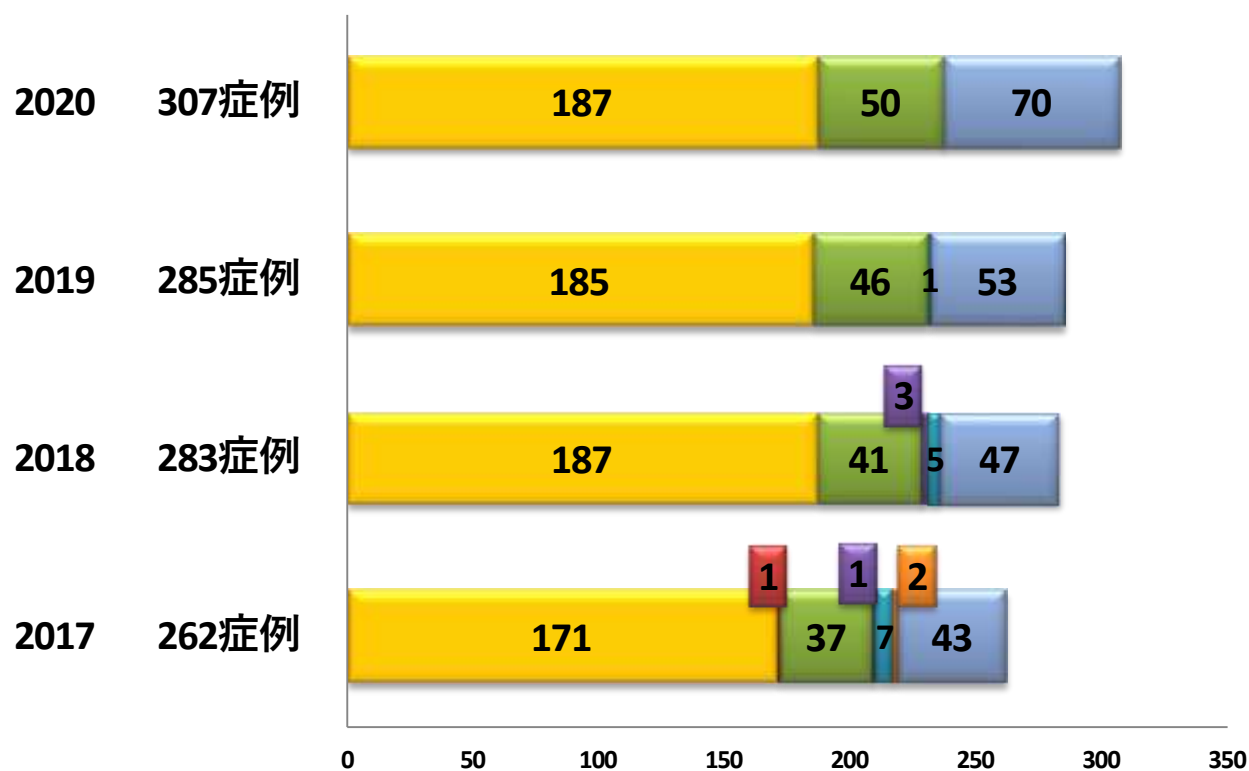
* 院内がん登録において登録される治療とは、当院初回治療の患者み。
他施設で施行されたものは登録されず、当院で施行された治療のみ登録対象

結腸および直腸（C18-C20） 治療別件数

*治療施設：自施設で初回治療・初回治療継続

*症例区分：自施設診断－自施設初回治療開始・自施設初回治療継続
：他施設診断－自施設初回治療開始・自施設初回治療継続

*免疫療法・内分泌療法（ホルモン療法）・TAE（肝動脈塞栓療法）・RFA（ラジオ波熱凝固療法）は、
新項目（その他の治療）に含まれる。

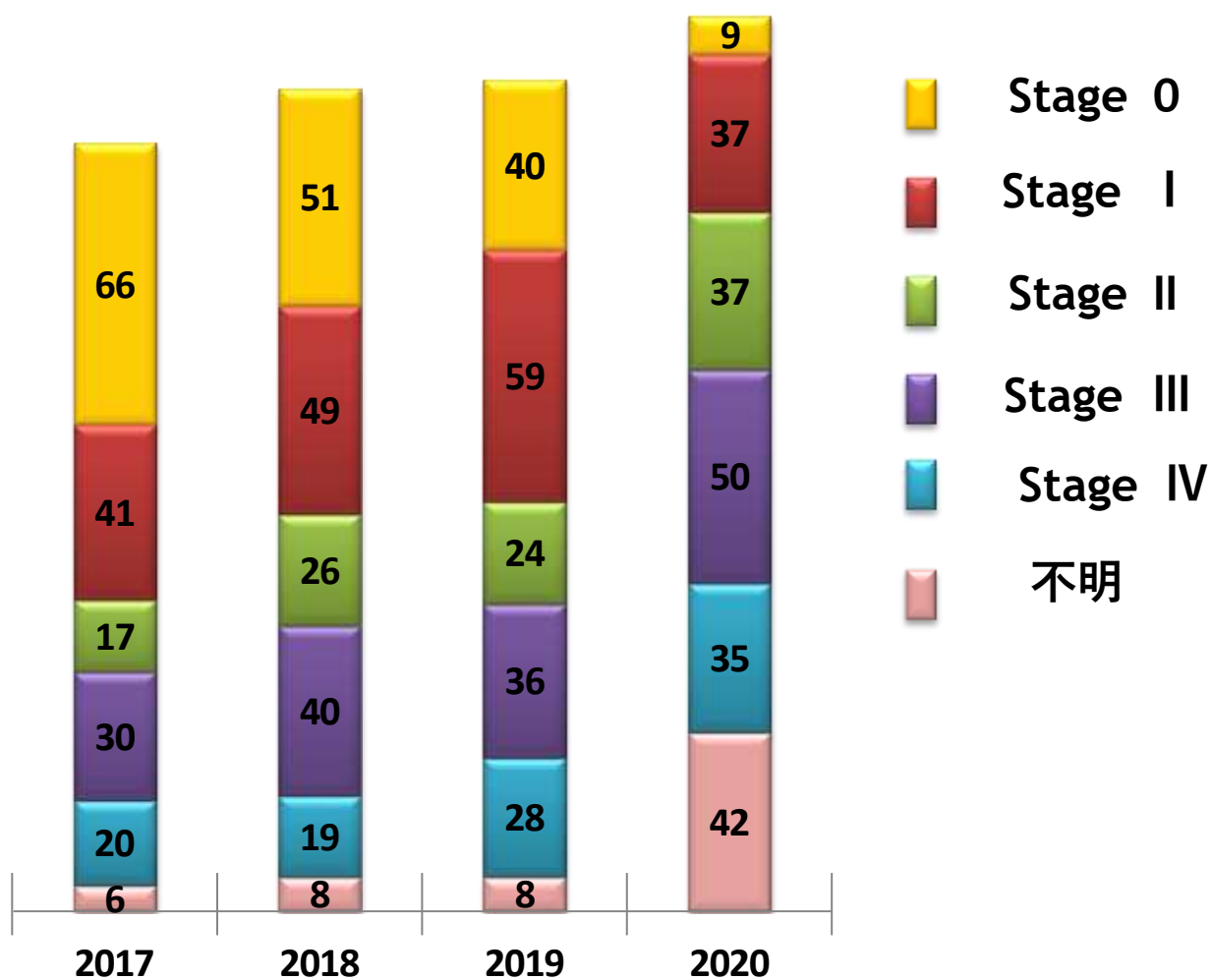


	2017 262症例	2018 283症例	2019 285症例	2020 307症例
■手術のみ	171	187	185	187
■手術＋放射線	1	0	0	0
■手術＋化学療法	37	41	46	50
■手術＋放射線＋化学療法	1	3	0	0
■放射線のみ	7	5	1	0
■放射線＋化学療法	2	0	0	0
■化学療法のみ	43	47	53	70
■その他の治療	0	0	0	0

結腸および直腸 (C18-20) 治療前ステージ

*治療前ステージ：治療施設の自施設で初回治療と初回治療継続

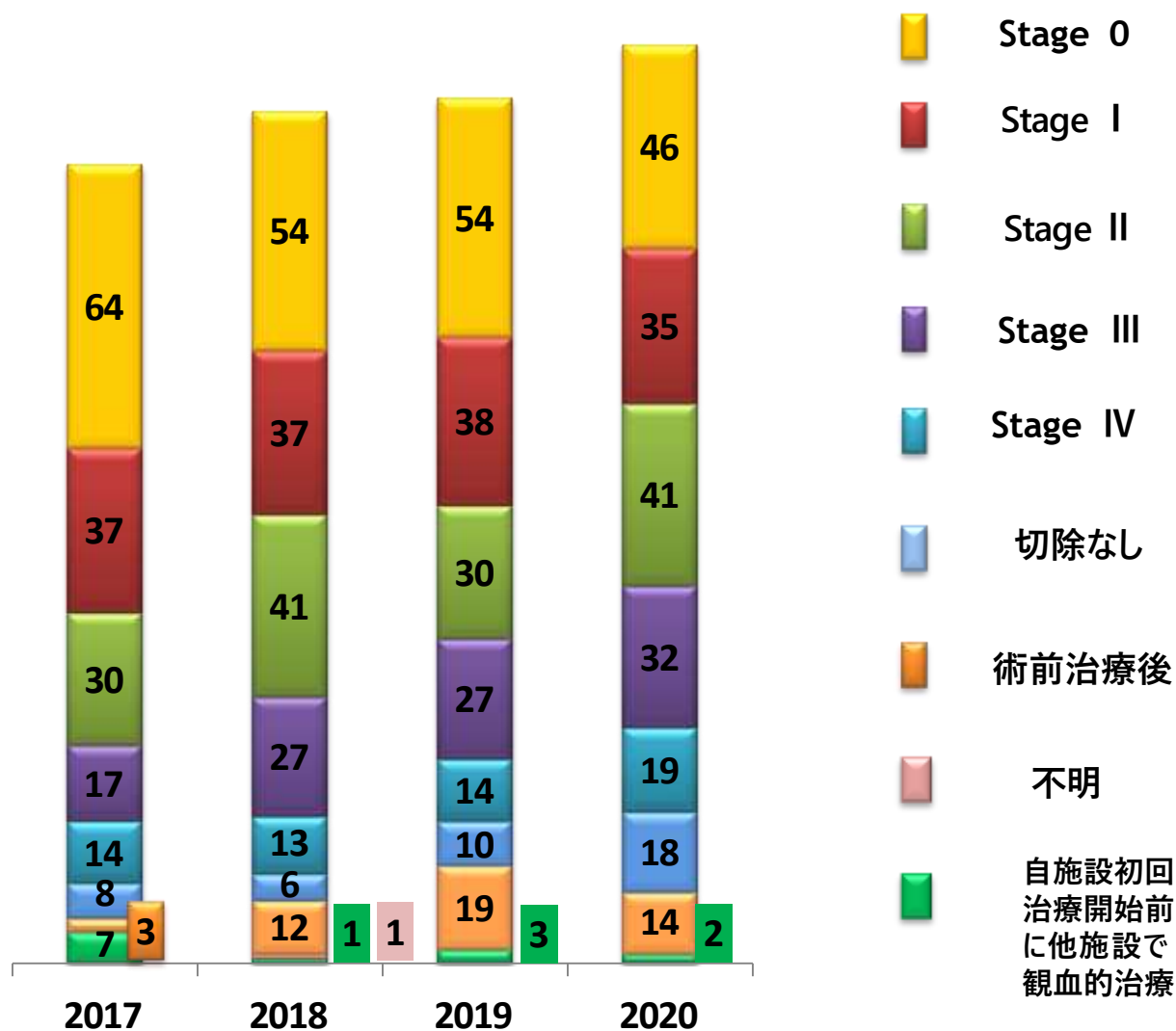
2017年症例はUICC7版・2018年症例よりUICC8版へ適用



結腸および直腸 (C18-20) 治療後ステージ

*治療後ステージ：治療施設の自施設で初回治療と初回治療継続

2017年症例はUICC7版・2018年症例よりUICC8版へ適用



4. 肝臓 Liver (ICD-0 C22)

- 治療別件数
- 治療前ステージ件数
- 治療後ステージ件数

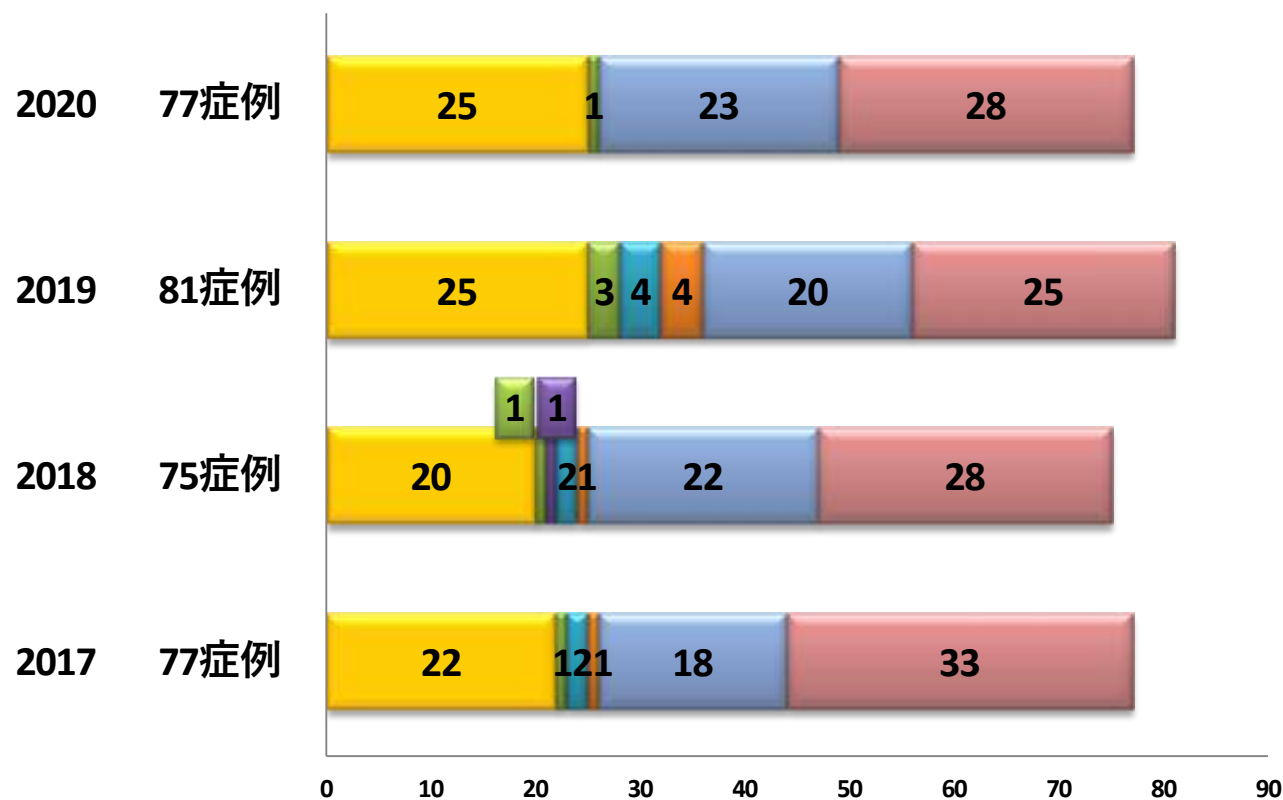
* 院内がん登録において登録される治療とは、当院初回治療の患者のみ。
他施設で施行されたものは登録されず、当院で施行された治療のみ登録対象

肝臓 (C22) 治療別件数

*治療施設：自施設で初回治療・初回治療継続

*症例区分：自施設診断－自施設初回治療開始・自施設初回治療継続
：他施設診断－自施設初回治療開始・自施設初回治療継続

*免疫療法・内分泌療法（ホルモン療法）・TAE（肝動脈塞栓療法）・RFA（ラジオ波熱凝固療法）は、
新項目（その他の治療）に含まれる。

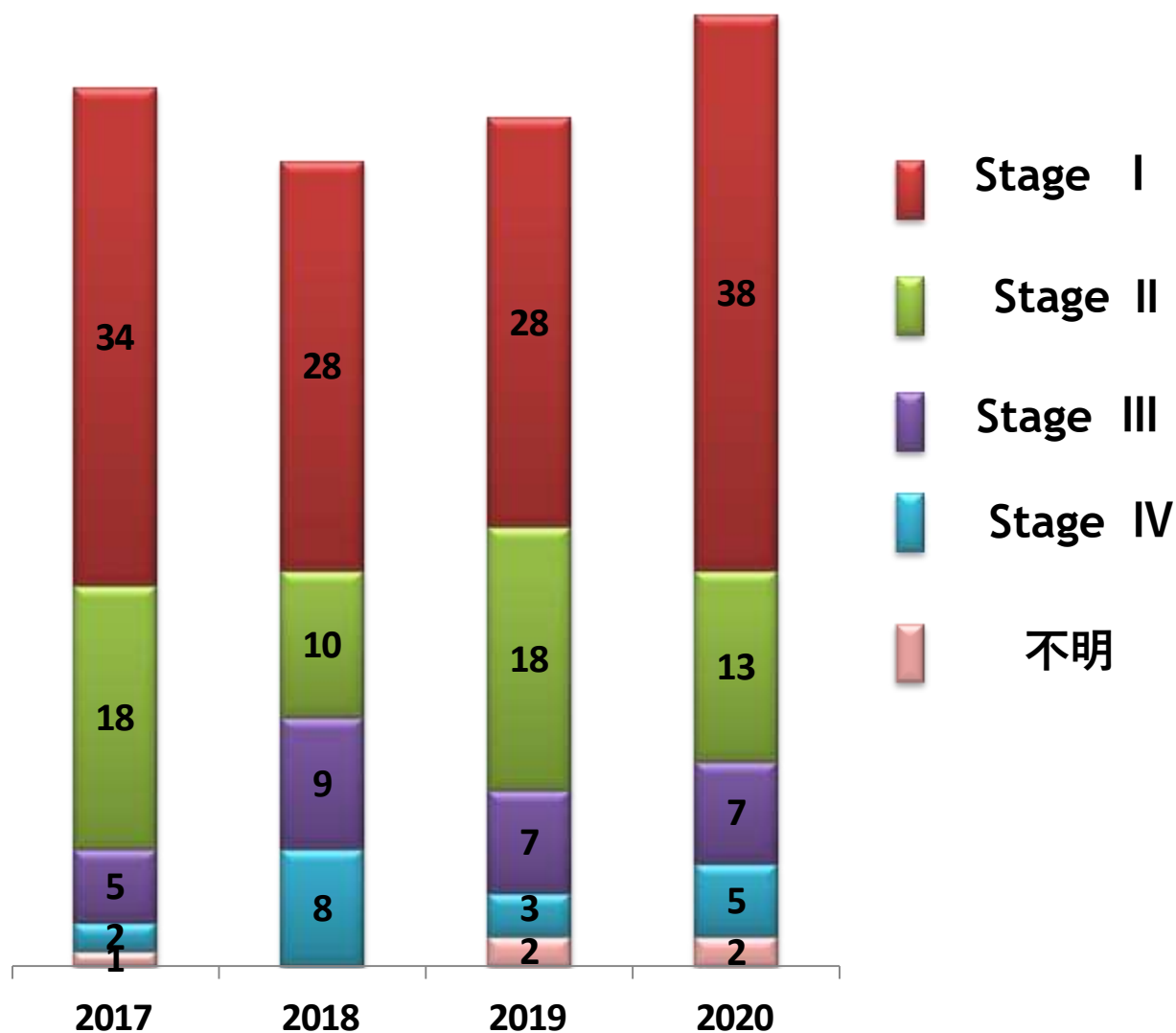


	2017 77症例	2018 75症例	2019 81症例	2020 77症例
■手術のみ	22	20	25	25
■手術＋放射線	0	0	0	0
■手術＋化学療法	1	1	3	1
■手術＋放射線＋化学療法	0	1	0	0
■放射線のみ	2	2	4	0
■放射線＋化学療法	1	1	4	0
■化学療法のみ	18	22	20	23
■その他の治療	33	28	25	28

肝臓 (C22)治療前ステージ

*治療前ステージ：治療施設の自施設で初回治療と初回治療継続

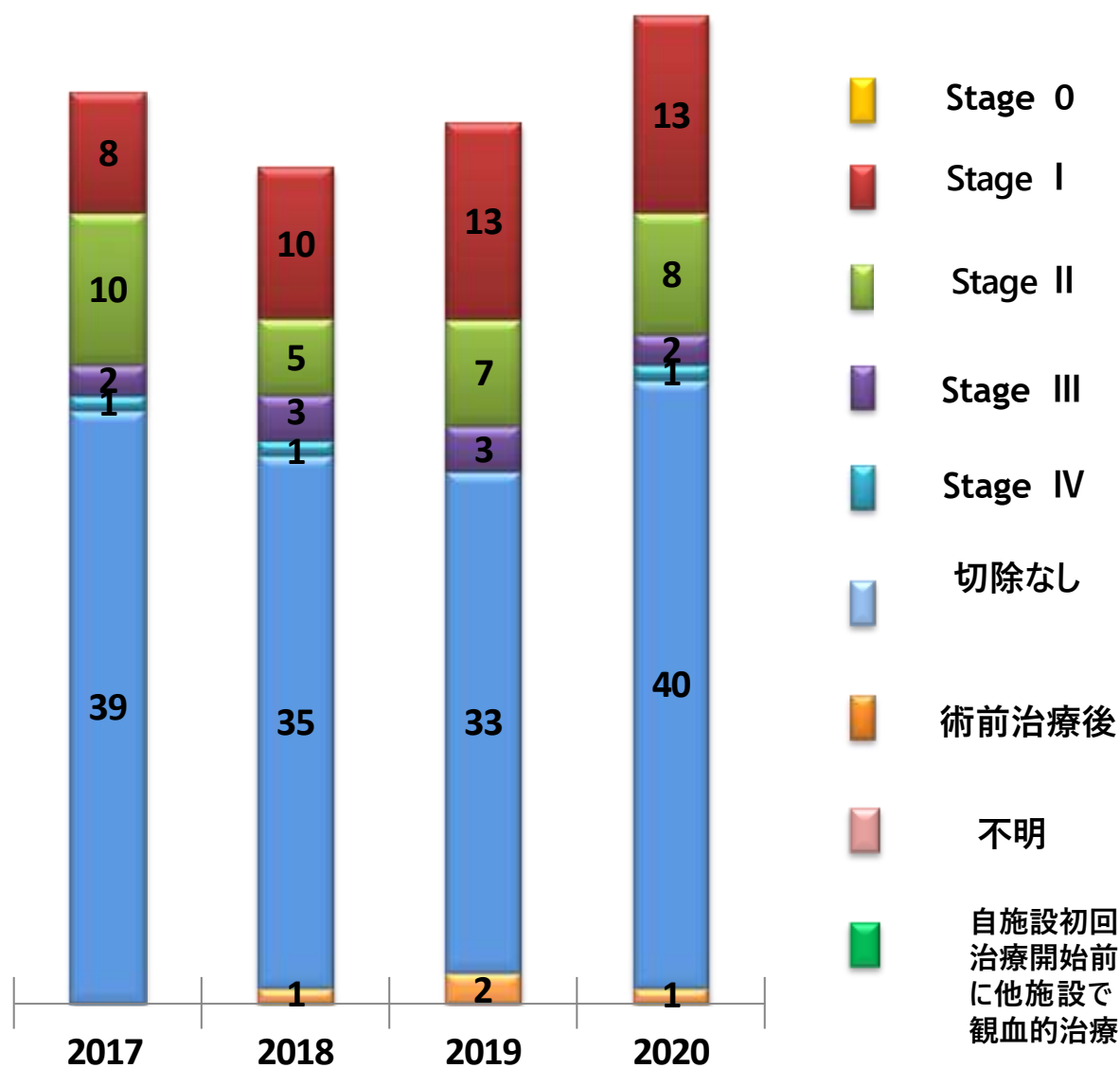
2017年症例はUICC7版・2018年症例よりUICC8版へ適用



肝臓 (C22) 治療後ステージ

*治療後ステージ：治療施設の自施設で初回治療と初回治療継続

2017年症例はUICC7版・2018年症例よりUICC8版へ適用



5. 胆管 Bile duct (ICD-0 C24)

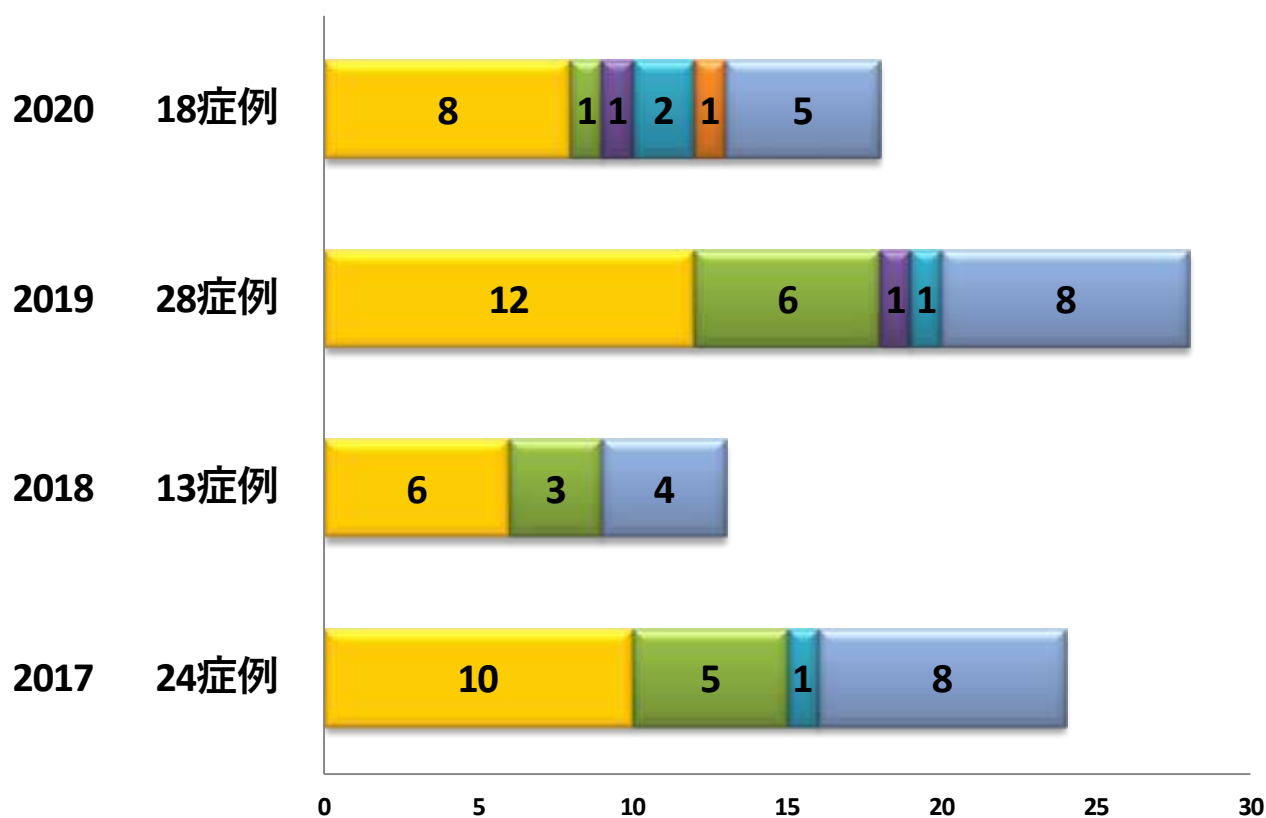
- 治療別件数
- 治療前ステージ件数
- 治療後ステージ件数

* 院内がん登録において登録される治療とは、当院初回治療の患者のみ。
他施設で施行されたものは登録されず、当院で施行された治療のみ登録対象

胆管 (C24) 治療別件数

*治療施設：自施設で初回治療・初回治療継続
 *症例区分：自施設診断－自施設初回治療開始・自施設初回治療継続
 ：他施設診断－自施設初回治療開始・自施設初回治療継続

*免疫療法・内分泌療法（ホルモン療法）・TAE（肝動脈塞栓療法）・RFA（ラジオ波熱凝固療法）は、
 新項目（その他の治療）に含まれる。

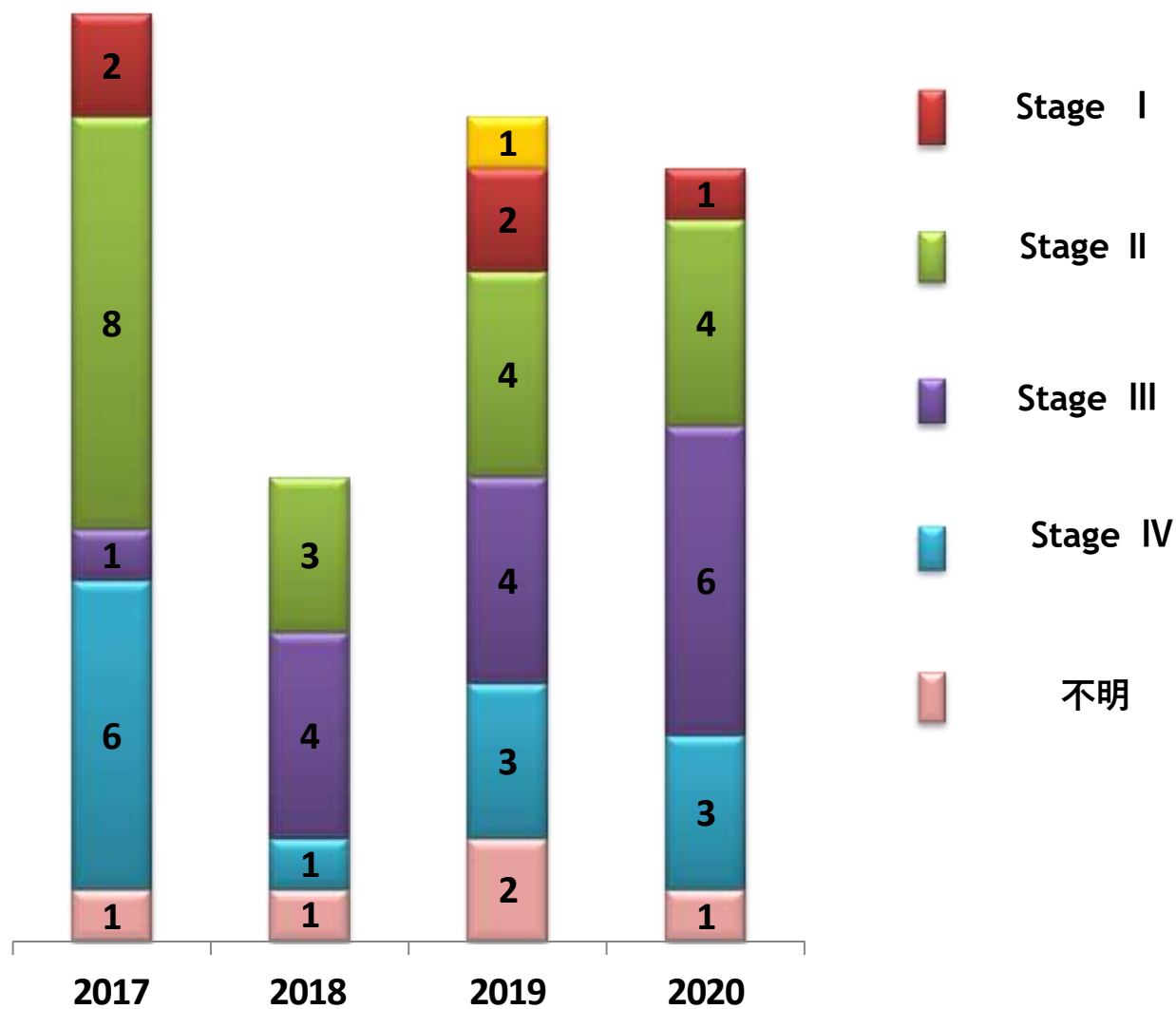


	2017 24症例	2018 13症例	2019 28症例	2020 18症例
■手術のみ	10	6	12	8
■手術＋放射線	0	0	0	0
■手術＋化学療法	5	3	6	1
■手術＋放射線＋化学療法	0	0	1	1
■放射線のみ	1	0	1	2
■放射線＋化学療法	0	0	0	1
■化学療法のみ	8	4	8	5
■その他の治療	0	0	0	0

胆管 (C24)治療前ステージ

*治療前ステージ：治療施設の自施設で初回治療と初回治療継続

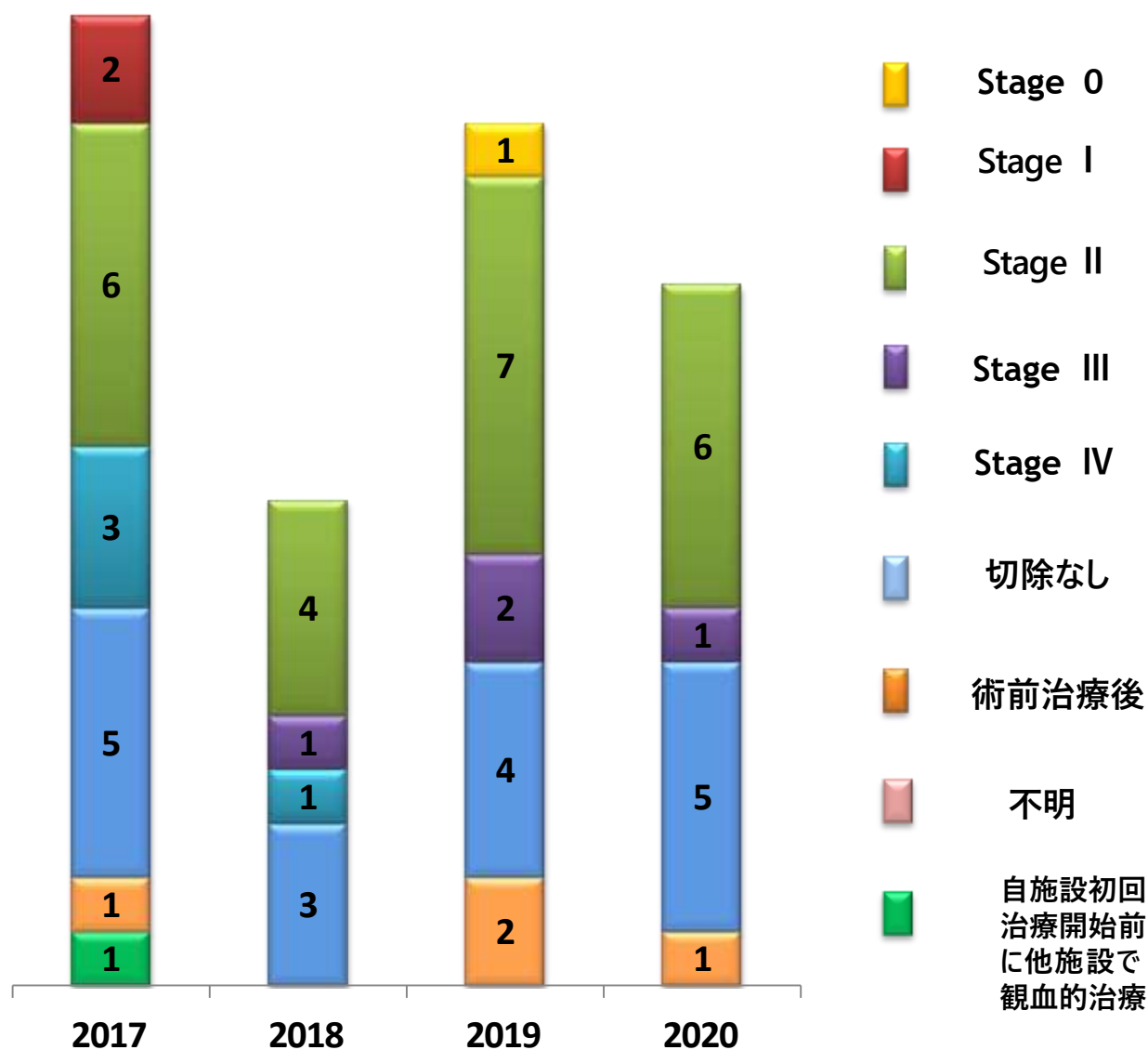
2017年症例はUICC7版・2018年症例よりUICC8版へ適用



胆管 (C24)治療後ステージ

*治療後ステージ：治療施設の自施設で初回治療と初回治療継続

2017年症例はUICC7版・2018年症例よりUICC8版へ適用



6. 膵臓 Pancreas (ICD-0 C25)

- 治療別件数
- 治療前ステージ件数
- 治療後ステージ件数

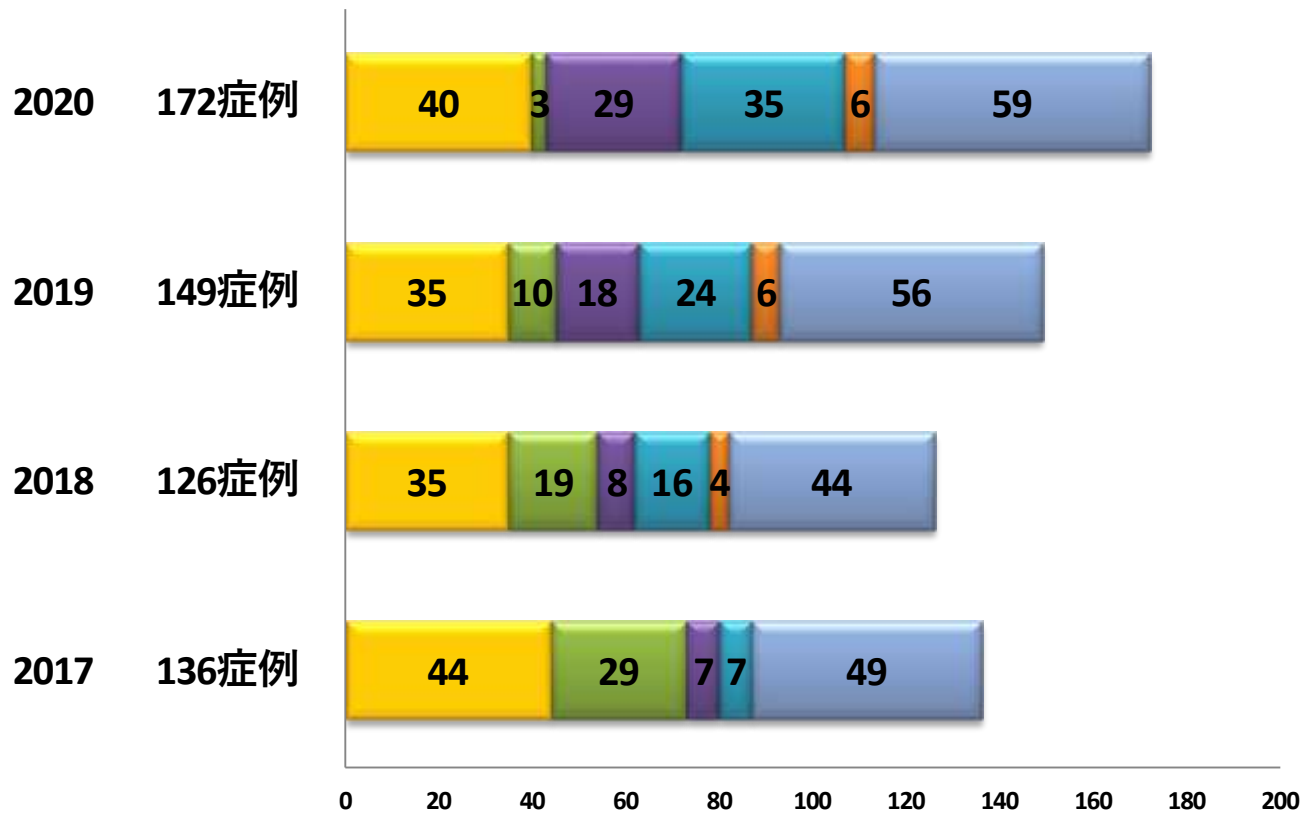
* 院内がん登録において登録される治療とは、当院初回治療の患者のみ。
他施設で施行されたものは登録されず、当院で施行された治療のみ登録対象

膵臓 (C25) 治療別件数

*治療施設：自施設で初回治療・初回治療継続

*症例区分：自施設診断－自施設初回治療開始・自施設初回治療継続
：他施設診断－自施設初回治療開始・自施設初回治療継続

*免疫療法・内分泌療法（ホルモン療法）・TAE（肝動脈塞栓療法）・RFA（ラジオ波熱凝固療法）は、
新項目（その他の治療）に含まれる。

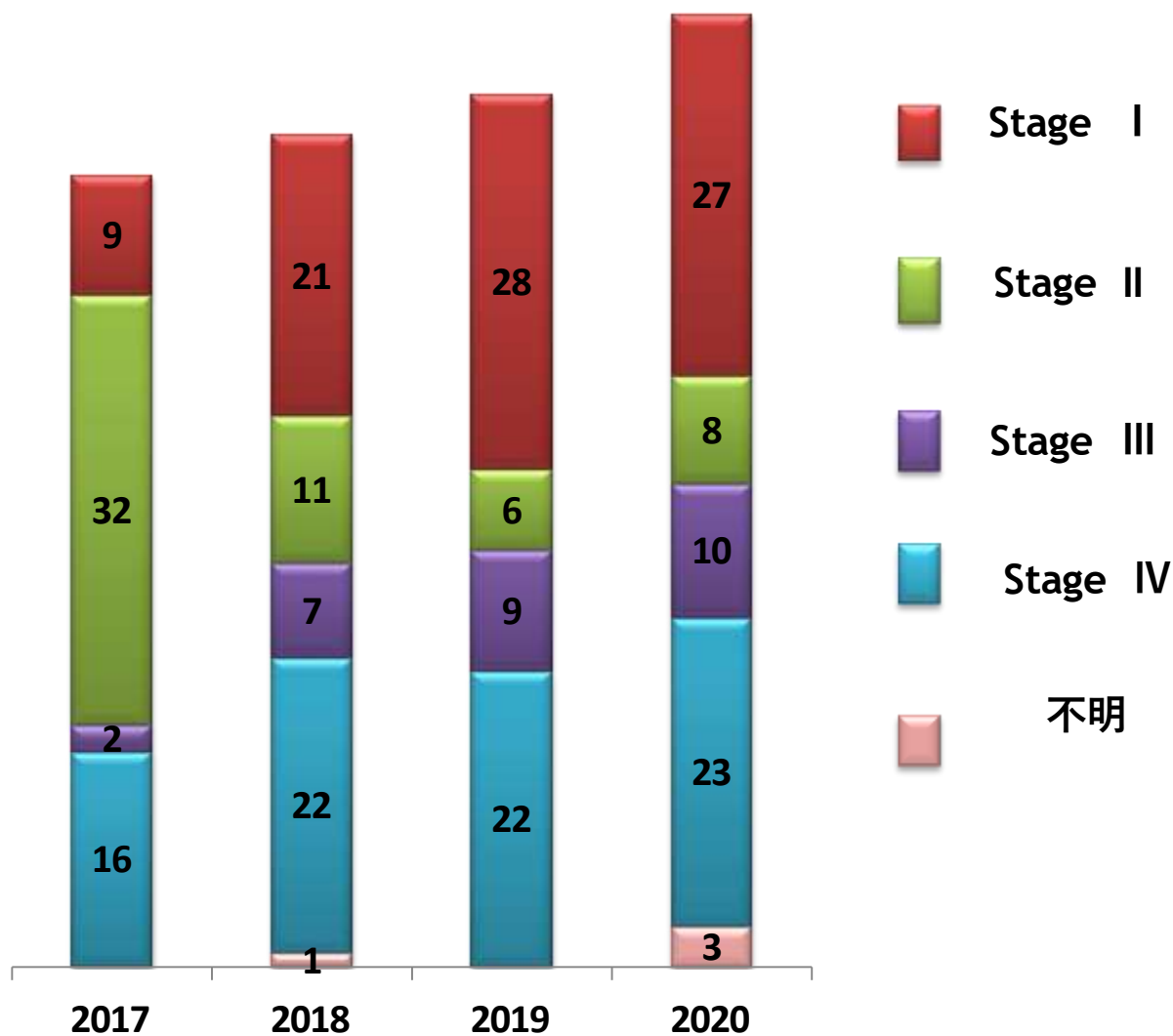


	2017	136症例	2018	126症例	2019	149症例	2020	172症例
■手術のみ	44		35		35		40	
■手術＋放射線	0		0		0		0	
■手術＋化学療法	29		19		10		3	
■手術＋放射線＋化学療法	7		8		18		29	
■放射線のみ	7		16		24		35	
■放射線＋化学療法	0		4		6		6	
■化学療法のみ	49		44		56		59	
■その他の治療	0		0		0		0	

膵臓 (C25)治療前ステージ

*治療前ステージ：治療施設の自施設で初回治療と初回治療継続

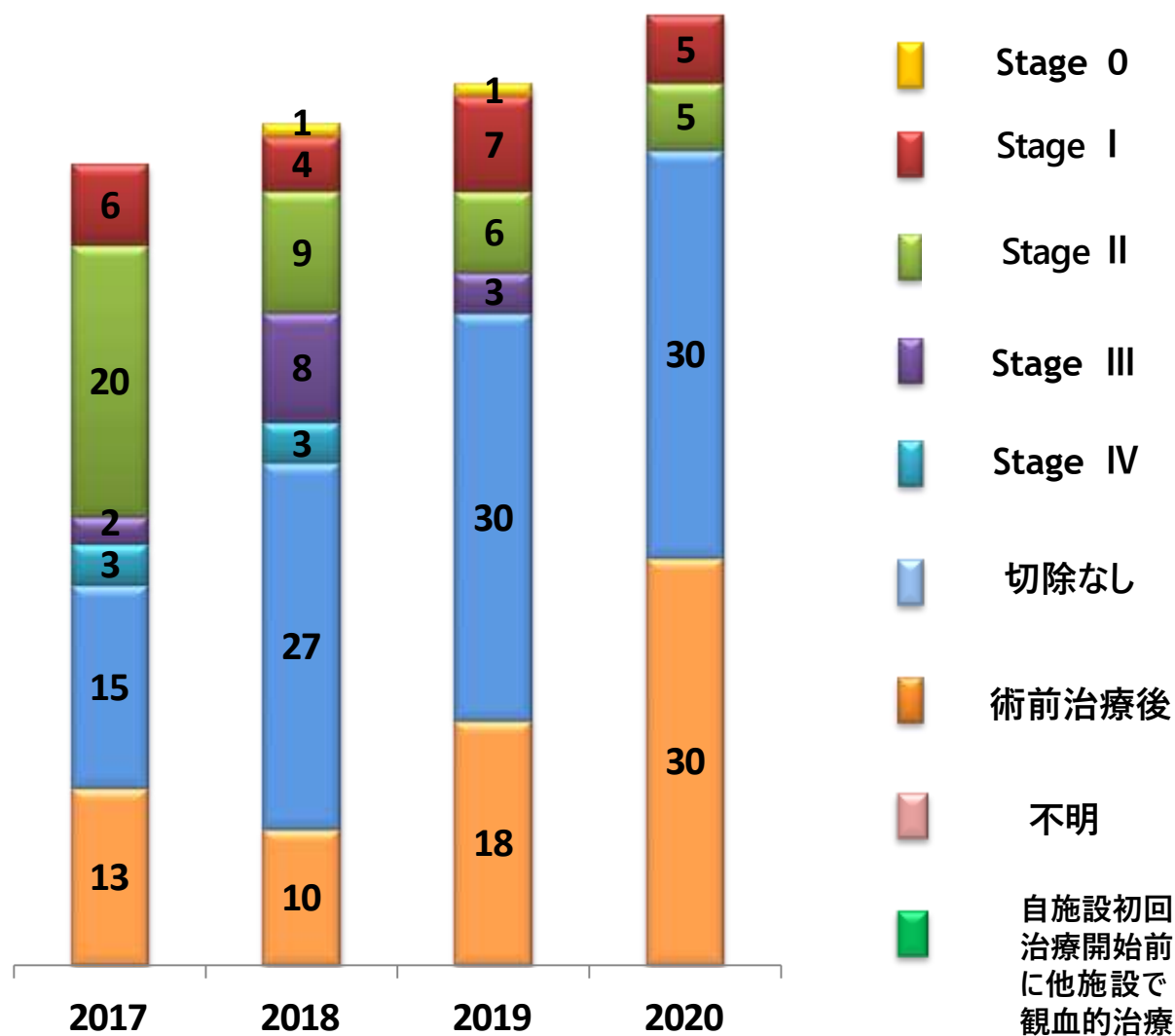
2017年症例はUICC7版・2018年症例よりUICC8版へ適用



膵臓 (C25)治療後ステージ

*治療後ステージ：治療施設の自施設で初回治療と初回治療継続

2017年症例はUICC7版・2018年症例よりUICC8版へ適用



7. 肺 Lung

(ICD-0 C34)

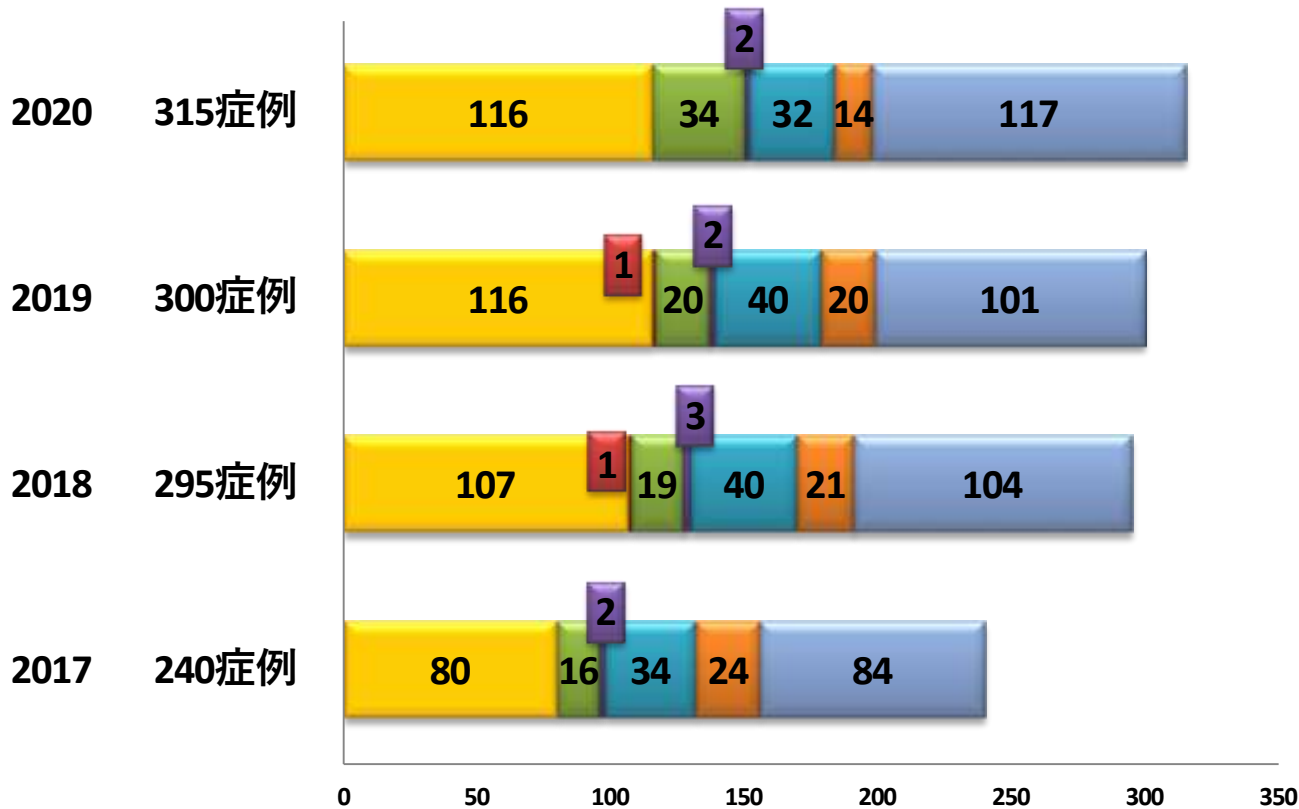
- 治療別件数
- 治療前ステージ件数
- 治療後ステージ件数

* 院内がん登録において登録される治療とは、当院初回治療の患者のみ。
他施設で施行されたものは登録されず、当院で施行された治療のみ登録対象

肺 (C34) 治療別件数

*治療施設：自施設で初回治療・初回治療継続
 *症例区分：自施設診断－自施設初回治療開始・自施設初回治療継続
 ：他施設診断－自施設初回治療開始・自施設初回治療継続

*免疫療法・内分泌療法（ホルモン療法）・TAE（肝動脈塞栓療法）・RFA（ラジオ波熱凝固療法）は、
 新項目（その他の治療）に含まれる。

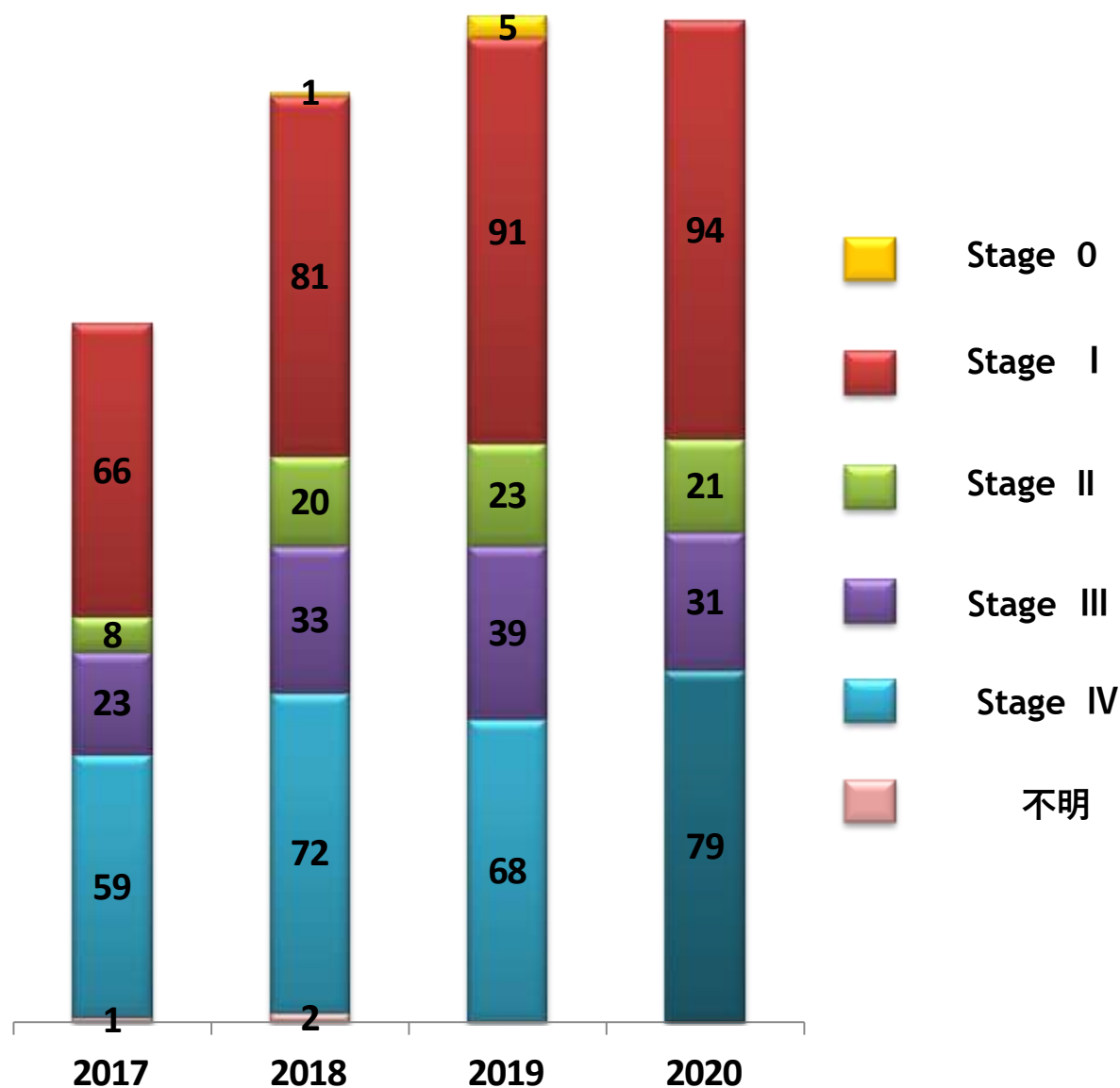


	2017	2018	2019	2020
■ 手術のみ	80	107	116	116
■ 手術＋放射線	0	1	1	0
■ 手術＋化学療法	16	19	20	34
■ 手術＋放射線＋化学療法	2	3	2	2
■ 放射線のみ	34	40	40	32
■ 放射線＋化学療法	24	21	20	14
■ 化学療法のみ	84	104	101	117
■ その他の治療	0	0	0	0

肺 (C34)治療前ステージ

*治療前ステージ：治療施設の自施設で初回治療と初回治療継続

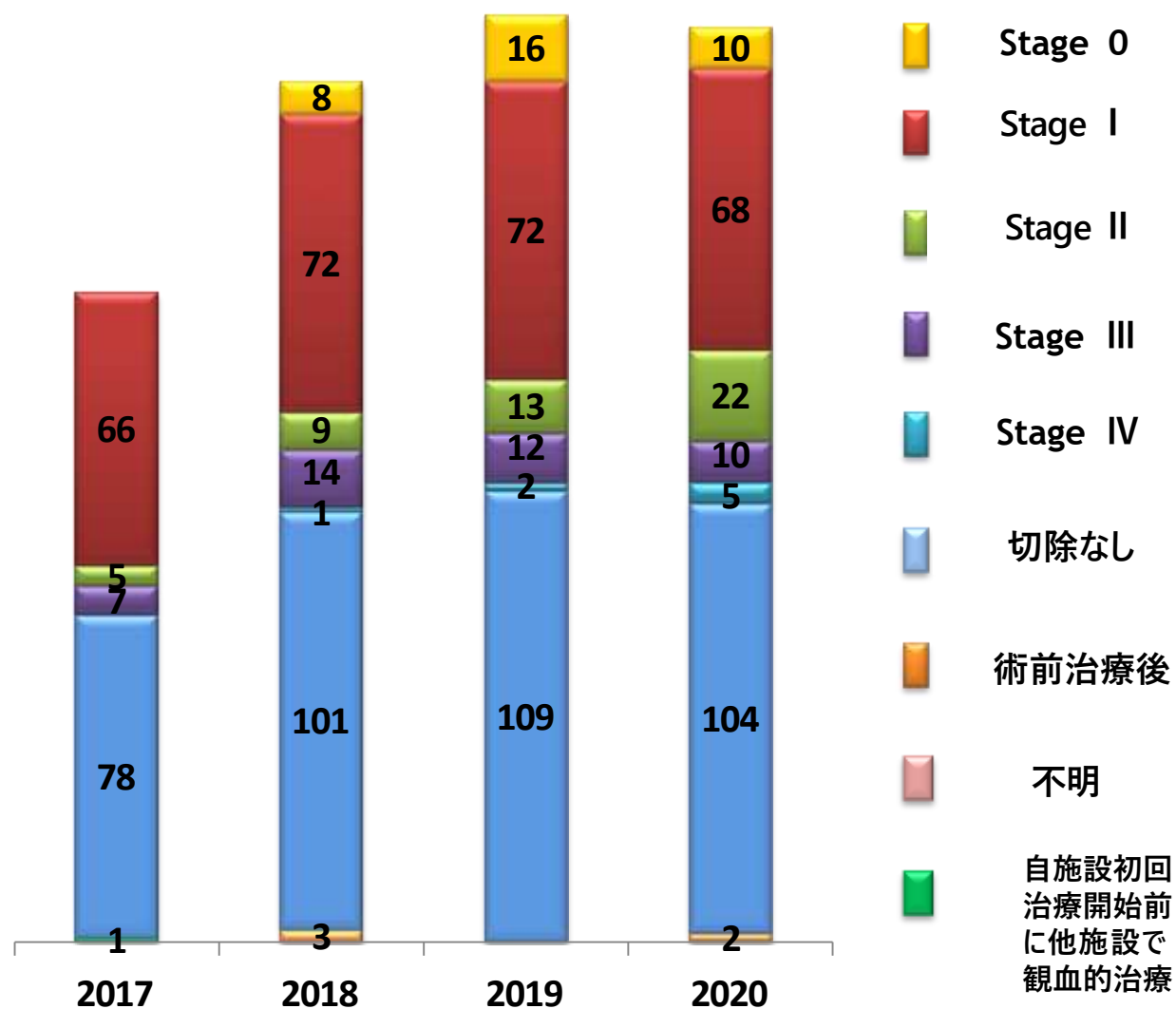
2017年症例はUICC7版・2018年症例よりUICC8版へ適用



肺 (C34)治療後ステージ

*治療後ステージ：治療施設の自施設で初回治療と初回治療継続

2017年症例はUICC7版・2018年症例よりUICC8版へ適用



8. 皮膚 Skin

(ICD-0 C44)

- 治療別件数
- 治療前ステージ件数
- 治療後ステージ件数

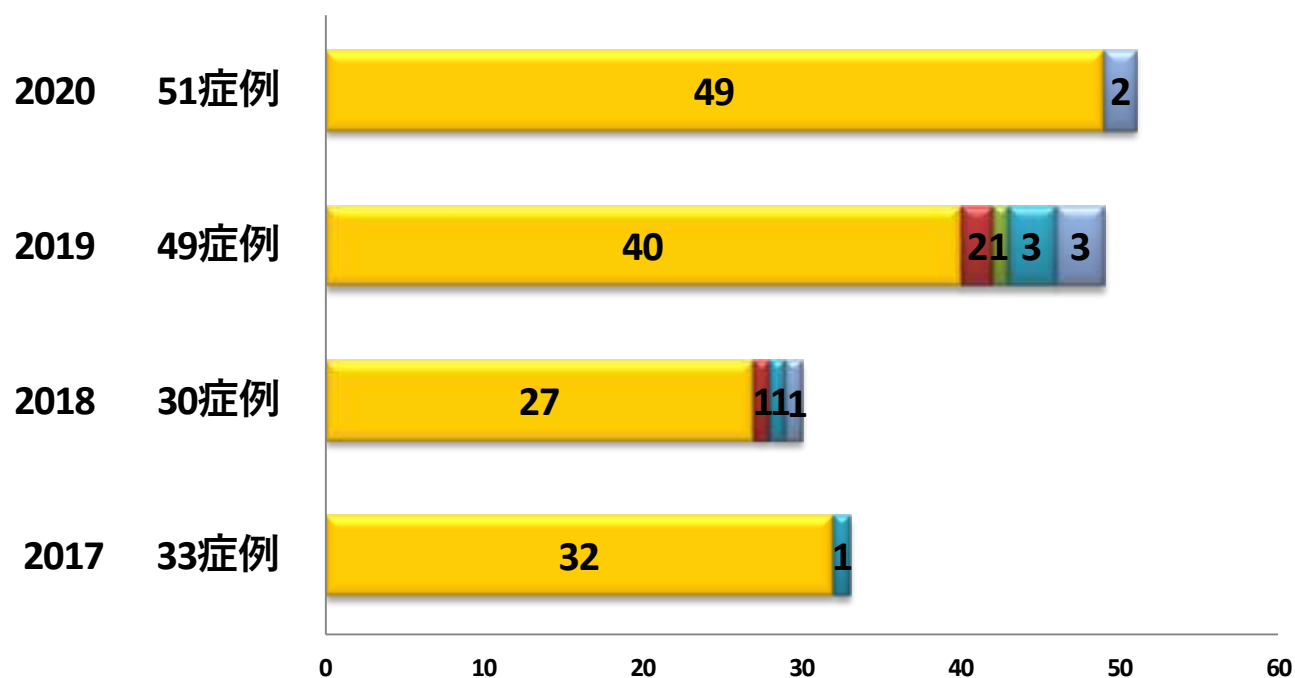
* 院内がん登録において登録される治療とは、当院初回治療の患者のみ。
他施設で施行されたものは登録されず、当院で施行された治療のみ登録対象

皮膚 (C44) 治療別件数

*治療施設：自施設で初回治療・初回治療継続

*症例区分：自施設診断－自施設初回治療開始・自施設初回治療継続
：他施設診断－自施設初回治療開始・自施設初回治療継続

*免疫療法・内分泌療法（ホルモン療法）・TAE（肝動脈塞栓療法）・RFA（ラジオ波熱凝固療法）は、
新項目（その他の治療）に含まれる。

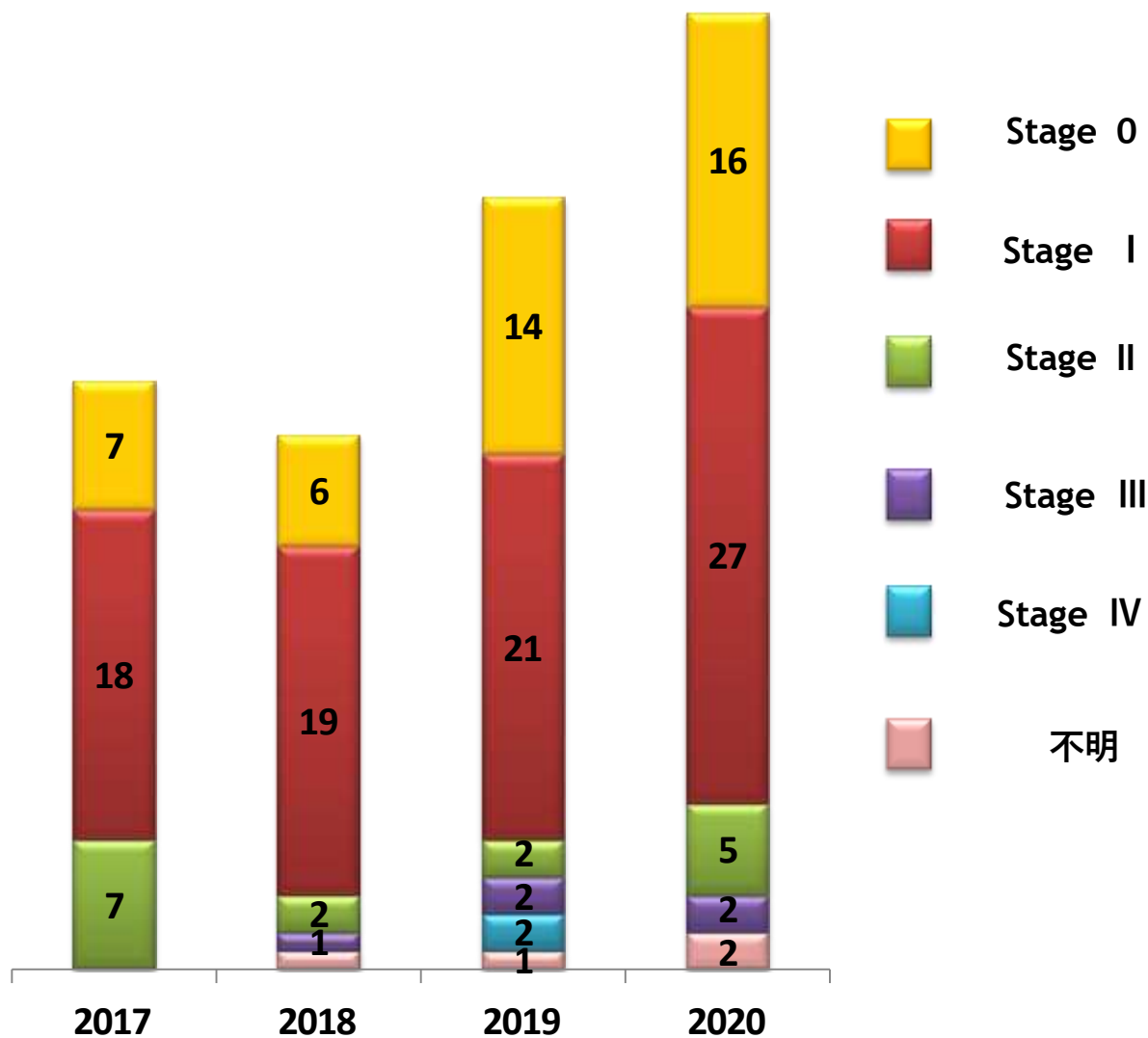


	2017 33症例	2018 30症例	2019 49症例	2020 51症例
■手術のみ	32	27	40	49
■手術＋放射線	0	1	2	0
■手術＋化学療法	0	0	1	0
■手術＋放射線＋化学療法	0	0	0	0
■放射線のみ	1	1	3	0
■放射線＋化学療法	0	0	0	0
■化学療法のみ	0	1	3	2
■その他の治療	0	0	0	0

皮膚 (C44)治療前ステージ

*治療前ステージ：治療施設の自施設で初回治療と初回治療継続

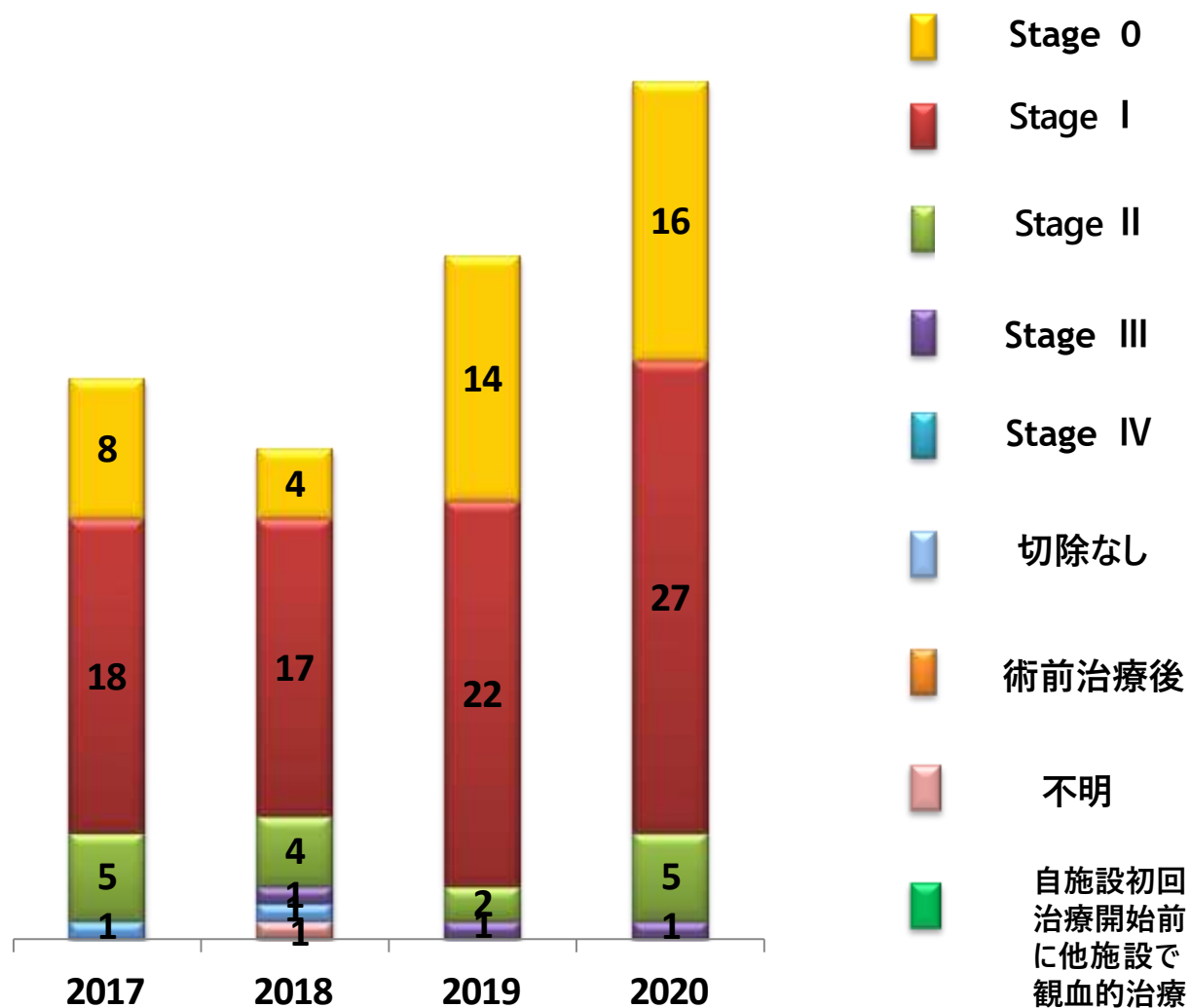
2017年症例はUICC7版・2018年症例よりUICC8版へ適用



皮膚 (C44)治療後ステージ

*治療後ステージ：治療施設の自施設で初回治療と初回治療継続

2017年症例はUICC7版・2018年症例よりUICC8版へ適用



9. 乳腺 Breast (ICD-0 C50)

- 治療別件数
- 治療前ステージ件数
- 治療後ステージ件数

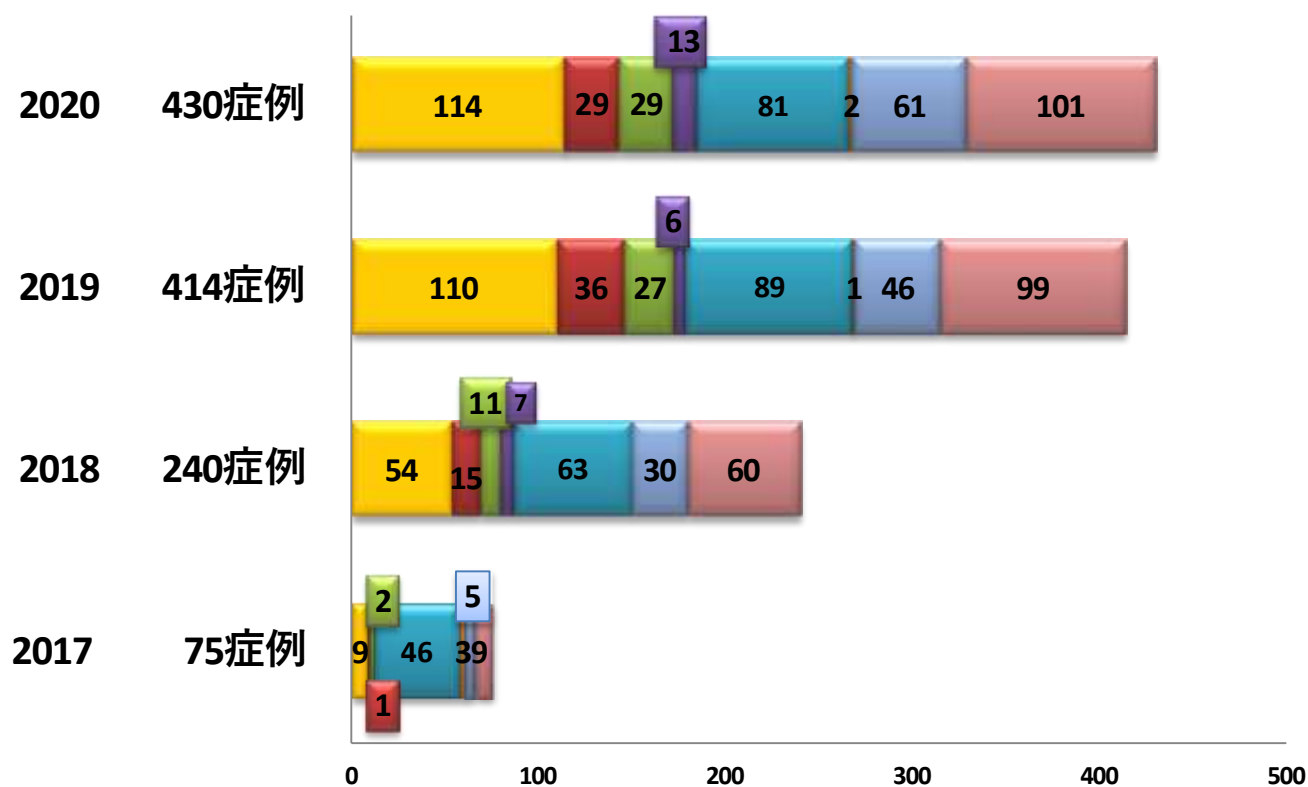
* 院内がん登録において登録される治療とは、当院初回治療の患者のみ。
他施設で施行されたものは登録されず、当院で施行された治療のみ登録対象

乳腺（C50）治療別件数

*治療施設：自施設で初回治療・初回治療継続

*症例区分：自施設診断－自施設初回治療開始・自施設初回治療継続
：他施設診断－自施設初回治療開始・自施設初回治療継続

*免疫療法・内分泌療法（ホルモン療法）・TAE（肝動脈塞栓療法）・RFA（ラジオ波熱凝固療法）は、
新項目（その他の治療）に含まれる。

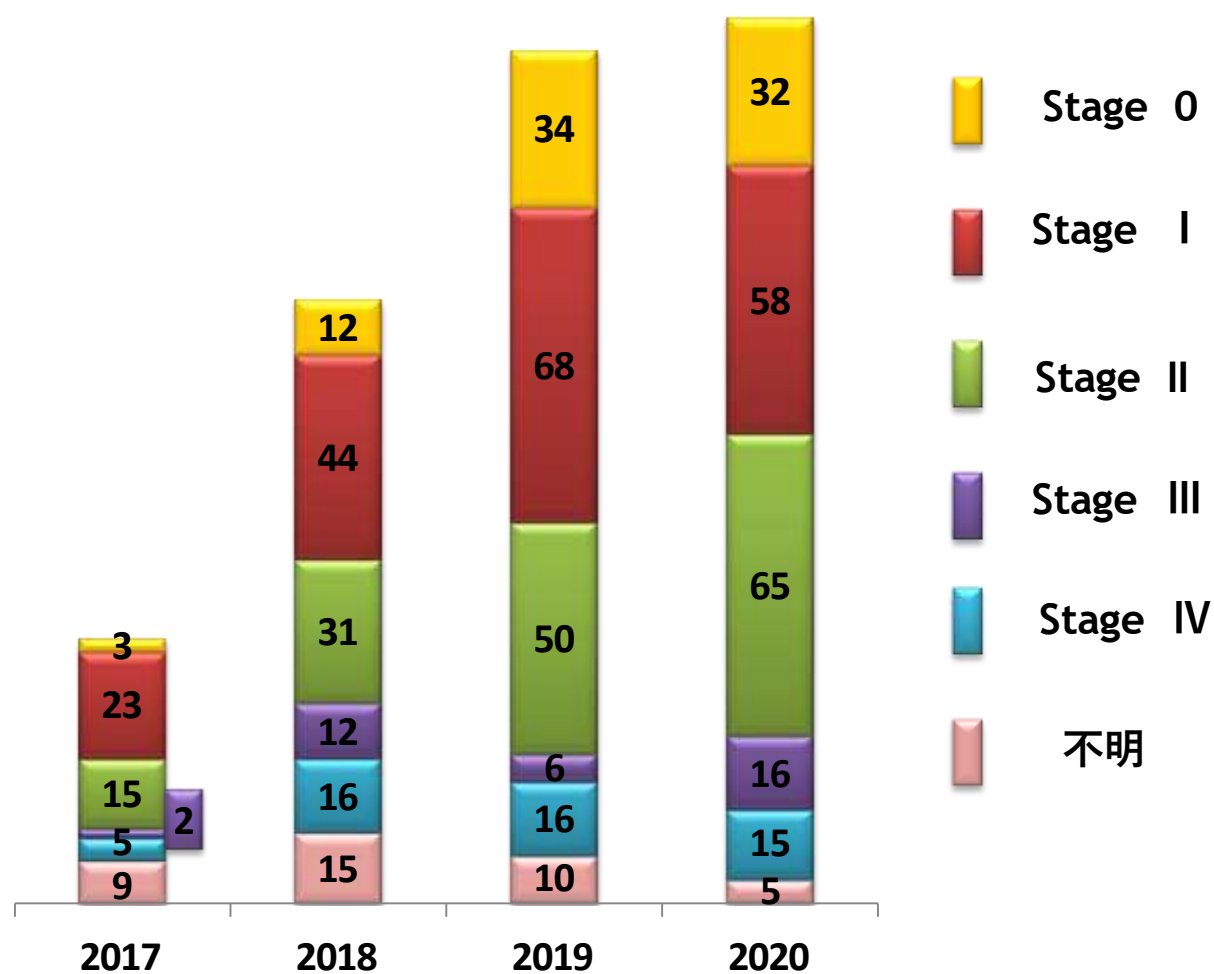


	2017 75症例	2018 240症例	2019 414症例	2020 430症例
■手術のみ	9	54	110	114
■手術＋放射線	1	15	36	29
■手術＋化学療法	2	11	27	29
■手術＋放射線＋化学療法	0	7	6	13
■放射線のみ	46	63	89	81
■放射線＋化学療法	3	0	1	2
■化学療法のみ	5	30	46	61
■その他の治療	9	60	99	101

乳腺 (C50)治療前ステージ

*治療前ステージ：治療施設の自施設で初回治療と初回治療継続

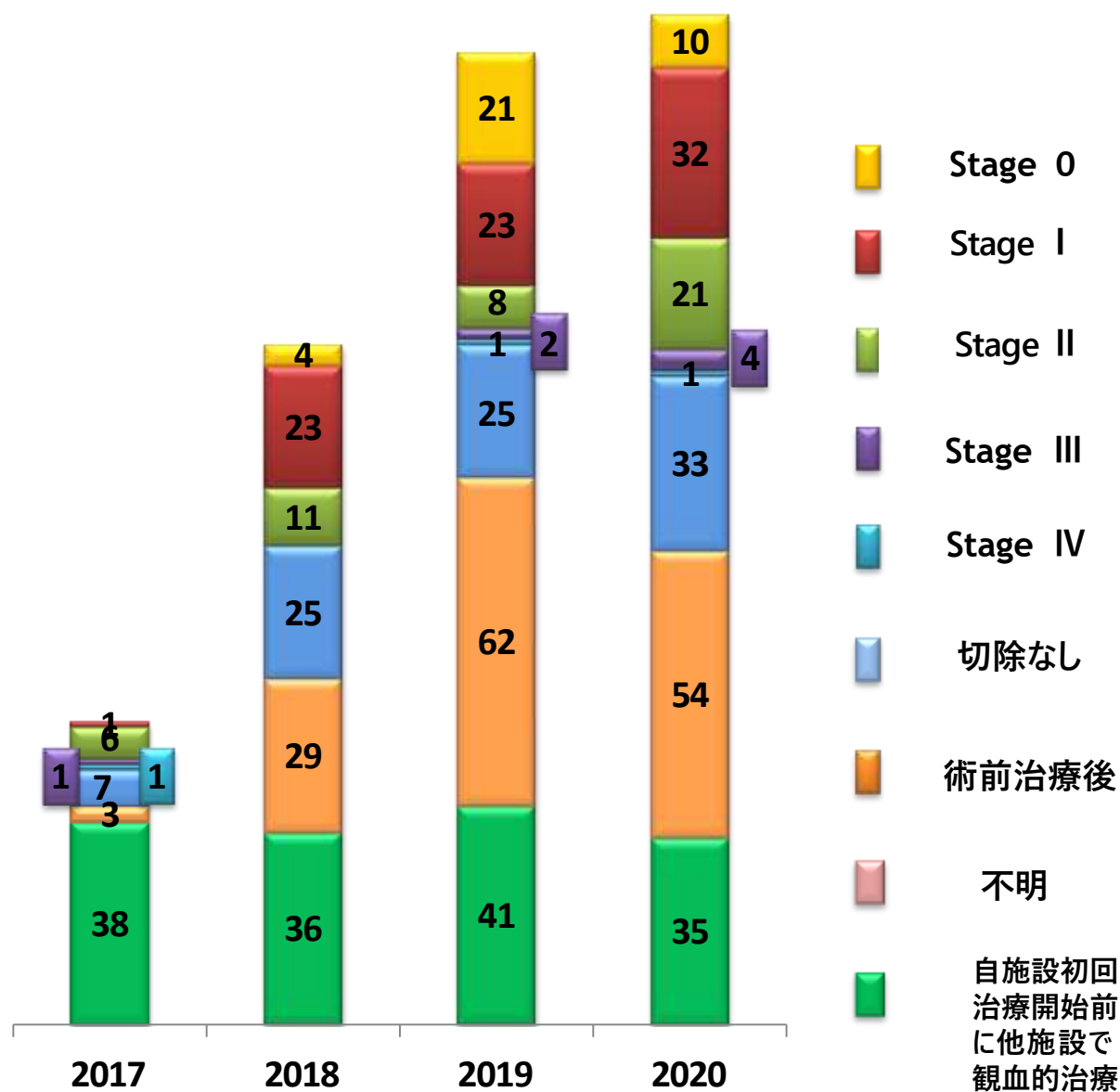
2017年症例はUICC7版・2018年症例よりUICC8版へ適用



乳腺（C50）治療後ステージ

*治療後ステージ：治療施設の自施設で初回治療と初回治療継続

2017年症例はUICC7版・2018年症例よりUICC8版へ適用



10. 子宮頸部 Cervix uteri (ICD-0 C53)

- 治療別件数
- 治療前ステージ件数
- 治療後ステージ件数

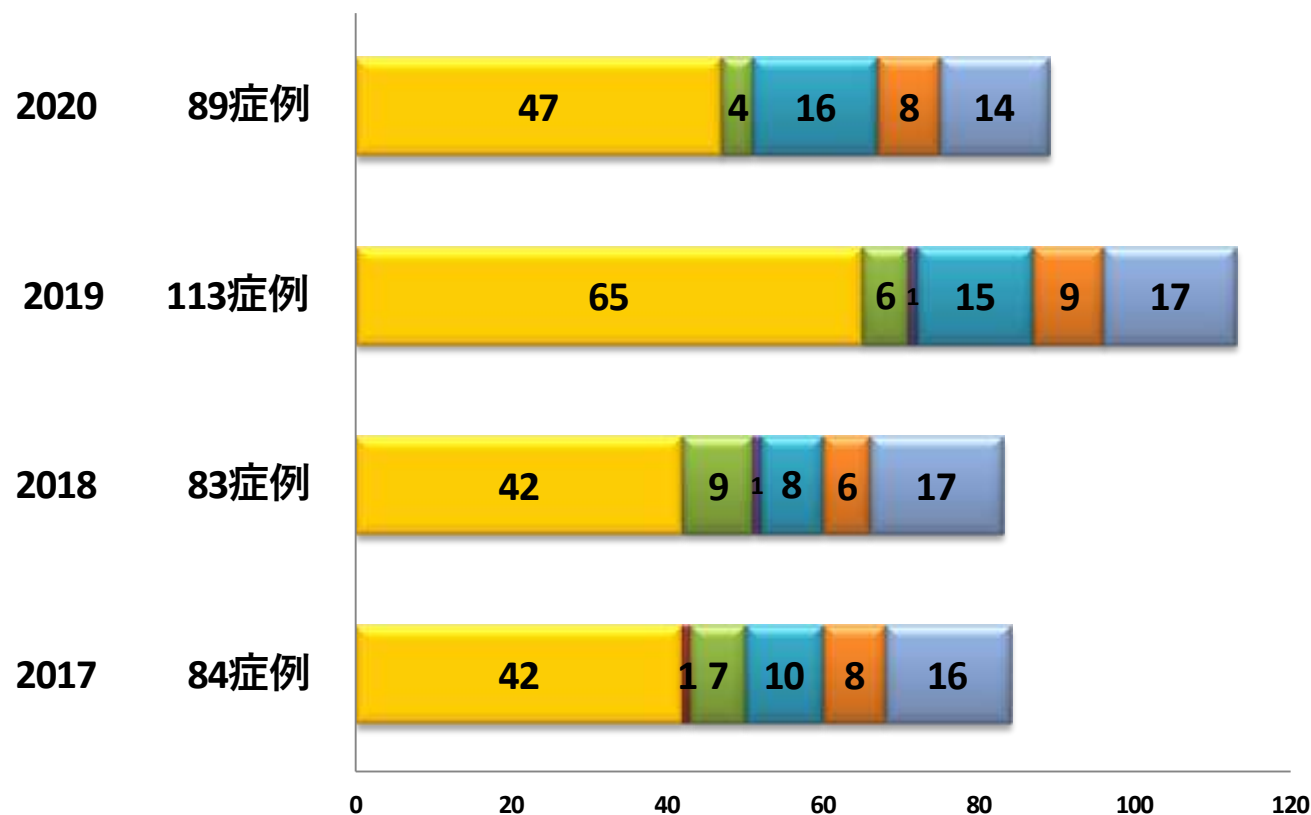
* 院内がん登録において登録される治療とは、当院初回治療の患者のみ。
他施設で施行されたものは登録されず、当院で施行された治療のみ登録対象

子宮頸部（C53）治療別件数

*治療施設：自施設で初回治療・初回治療継続

*症例区分：自施設診断－自施設初回治療開始・自施設初回治療継続
：他施設診断－自施設初回治療開始・自施設初回治療継続

*免疫療法・内分泌療法（ホルモン療法）・TAE（肝動脈塞栓療法）・RFA（ラジオ波熱凝固療法）は、
新項目（その他の治療）に含まれる。

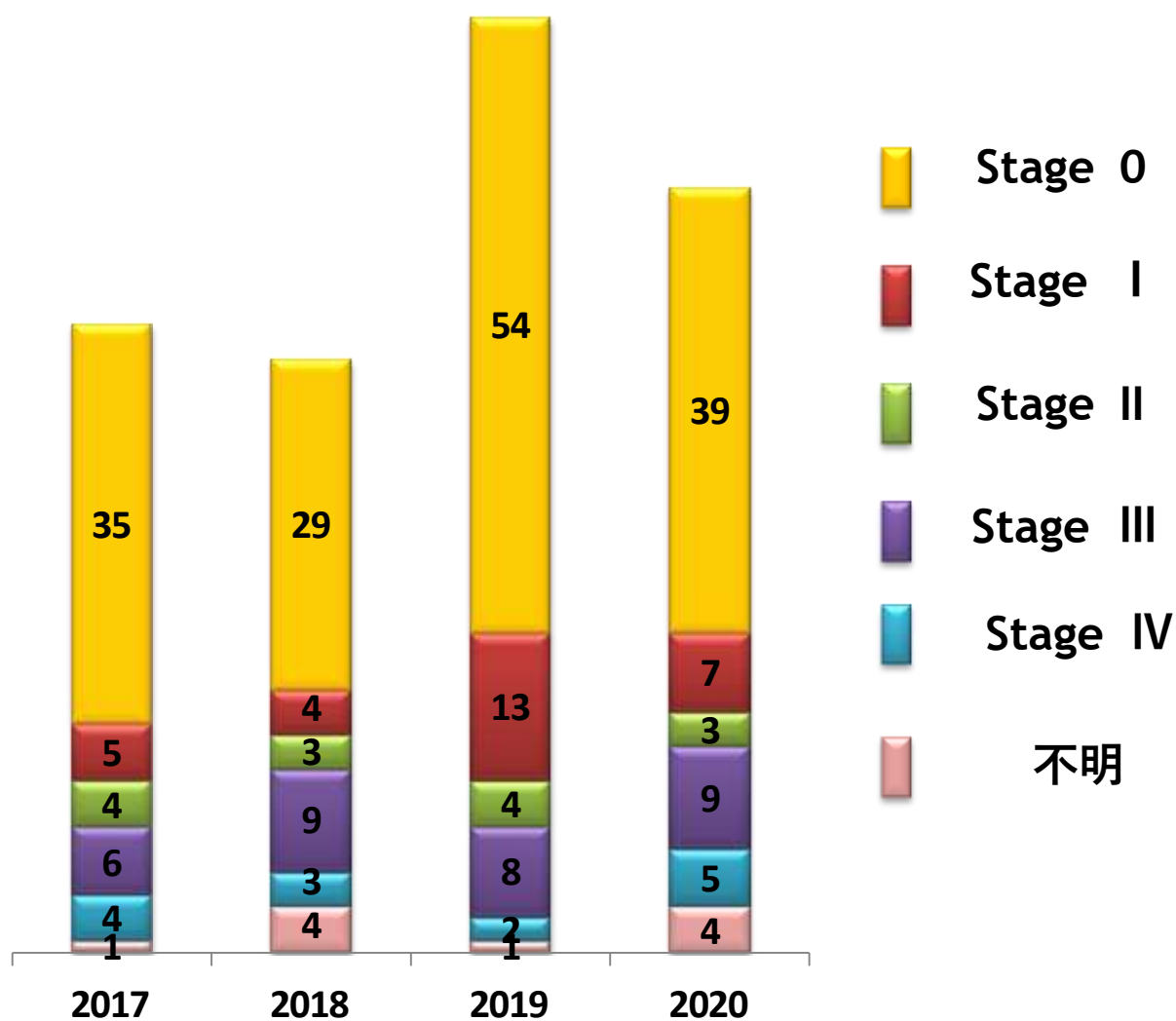


	2017	2018	2019	2020
■手術のみ	42	42	65	47
■手術＋放射線	1	0	0	0
■手術＋化学療法	7	9	6	4
■手術＋放射線＋化学療法	0	1	1	0
■放射線のみ	10	8	15	16
■放射線＋化学療法	8	6	9	8
■化学療法のみ	16	17	17	14
■その他の治療	0	0	0	0

子宮頸部 (C53)治療前ステージ

*治療前ステージ：治療施設の自施設で初回治療と初回治療継続

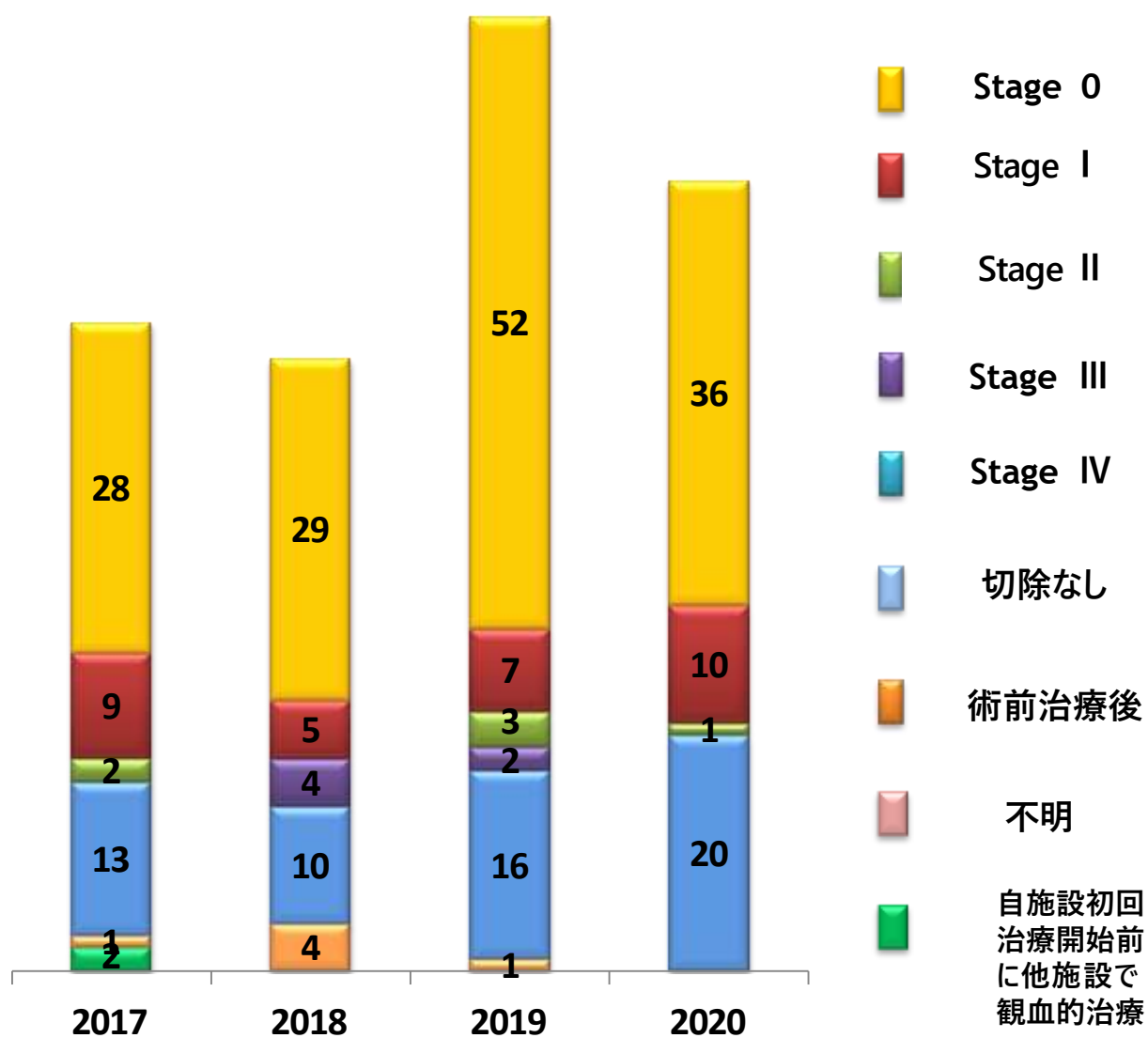
2017年症例はUICC7版・2018年症例よりUICC8版へ適用



子宮頸部 (C53)治療後ステージ

*治療後ステージ：治療施設の自施設で初回治療と初回治療継続

2017年症例はUICC7版・2018年症例よりUICC8版へ適用



11. 子宮体部 Corpus uteri (ICD-0 C54)

- 治療別件数
- 治療前ステージ件数
- 治療後ステージ件数

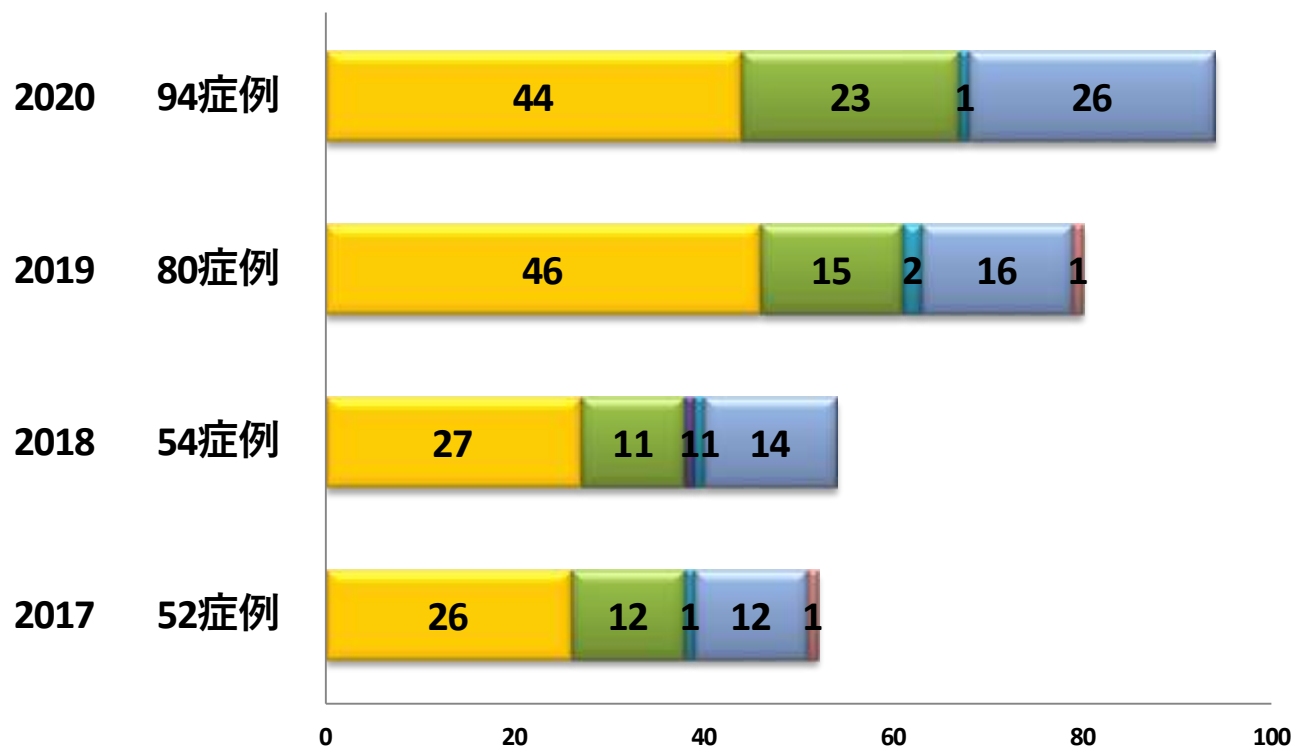
* 院内がん登録において登録される治療とは、当院初回治療の患者のみ。
他施設で施行されたものは登録されず、当院で施行された治療のみ登録対象

子宮体部（C54）治療別件数

*治療施設：自施設で初回治療・初回治療継続

*症例区分：自施設診断－自施設初回治療開始・自施設初回治療継続
：他施設診断－自施設初回治療開始・自施設初回治療継続

*免疫療法・内分泌療法（ホルモン療法）・TAE（肝動脈塞栓療法）・RFA（ラジオ波熱凝固療法）は、
新項目（その他の治療）に含まれる。

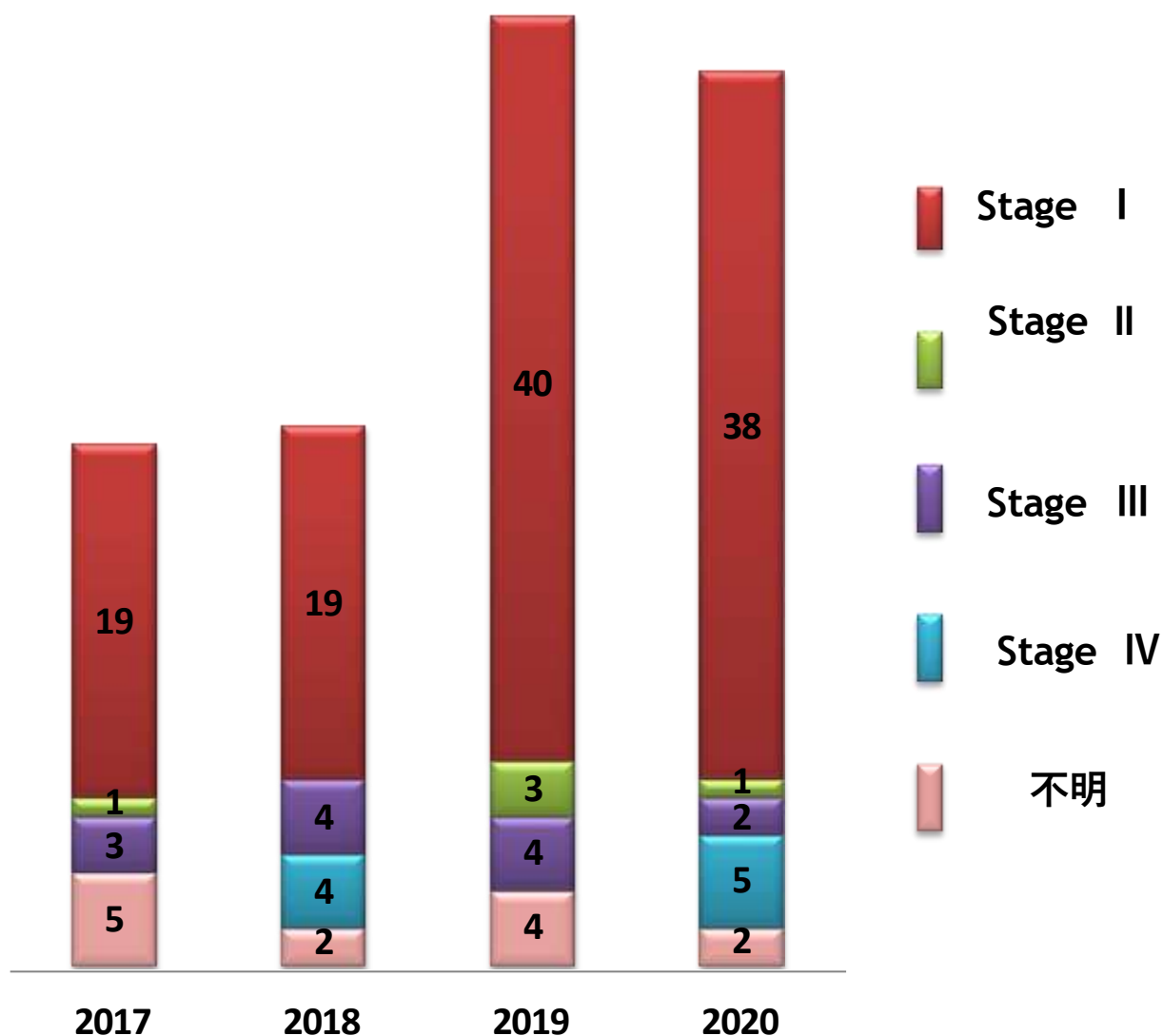


	2017 52症例	2018 54症例	2019 80症例	2020 94症例
■手術のみ	26	27	46	44
■手術＋放射線	0	0	0	0
■手術＋化学療法	12	11	15	23
■手術＋放射線＋化学療法	0	1	0	0
■放射線のみ	1	1	2	1
■放射線＋化学療法	0	0	0	0
■化学療法のみ	12	14	16	26
■その他の治療	1	0	1	0

子宮体部 (C54)治療前ステージ

*治療前ステージ：治療施設の自施設で初回治療と初回治療継続

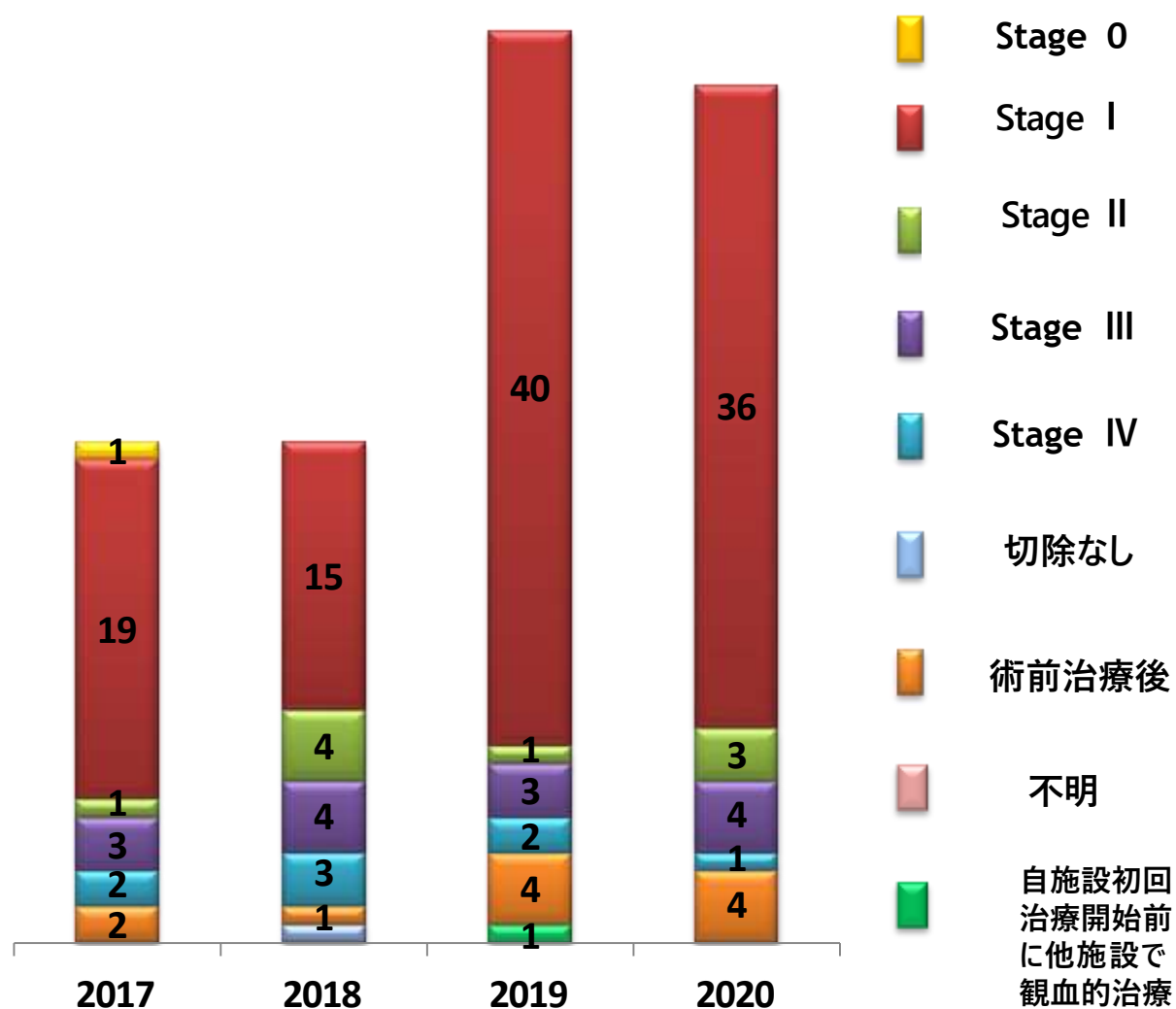
2017年症例はUICC7版・2018年症例よりUICC8版へ適用



子宮体部 (C54)治療後ステージ

*治療後ステージ：治療施設の自施設で初回治療と初回治療継続

2017年症例はUICC7版・2018年症例よりUICC8版へ適用



12 卵巣 Ovary

(ICD-0 C56)

- 治療別件数
- 治療前ステージ件数
- 治療後ステージ件数

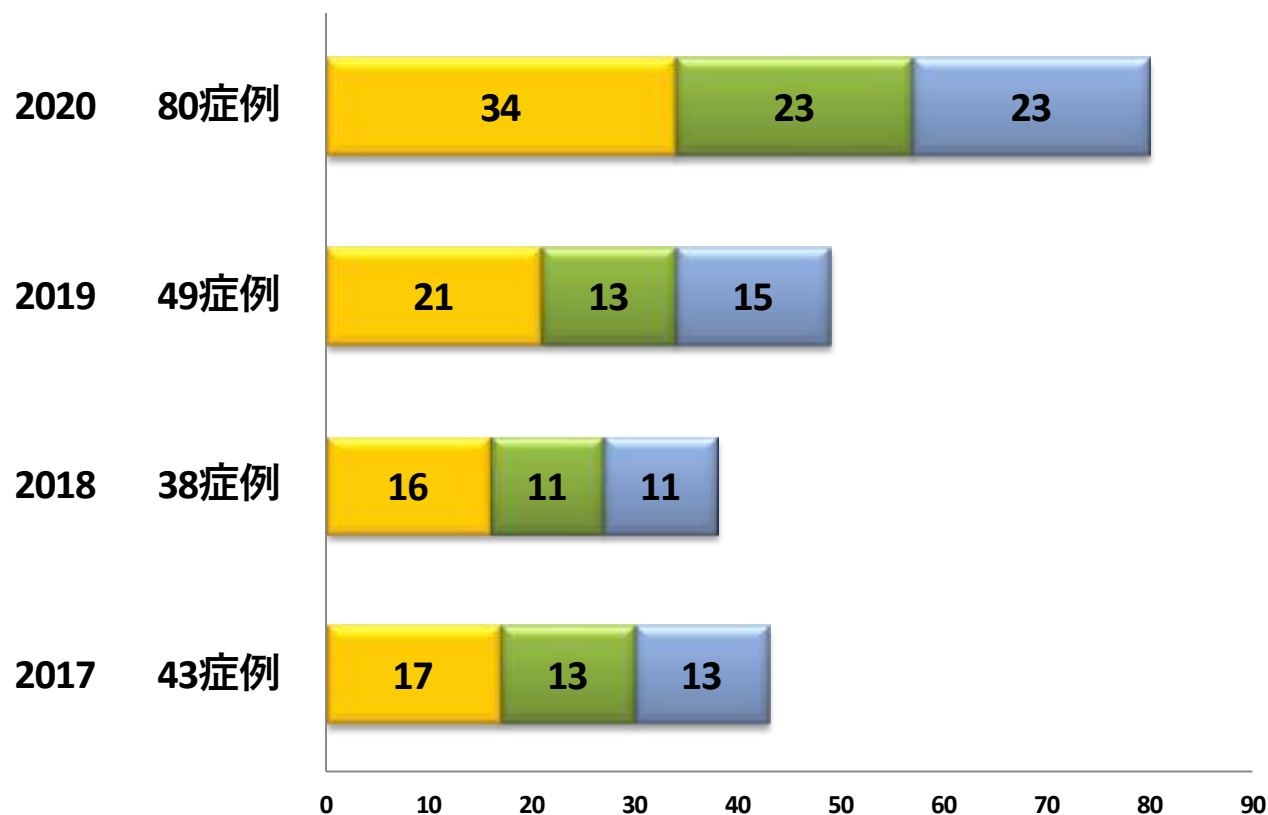
* 院内がん登録において登録される治療とは、当院初回治療の患者のみ。
他施設で施行されたものは登録されず、当院で施行された治療のみ登録対象

卵巣 (C56) 治療別件数

*治療施設：自施設で初回治療・初回治療継続

*症例区分：自施設診断－自施設初回治療開始・自施設初回治療継続
：他施設診断－自施設初回治療開始・自施設初回治療継続

*免疫療法・内分泌療法（ホルモン療法）・TAE（肝動脈塞栓療法）・RFA（ラジオ波熱凝固療法）は、
新項目（その他の治療）に含まれる。

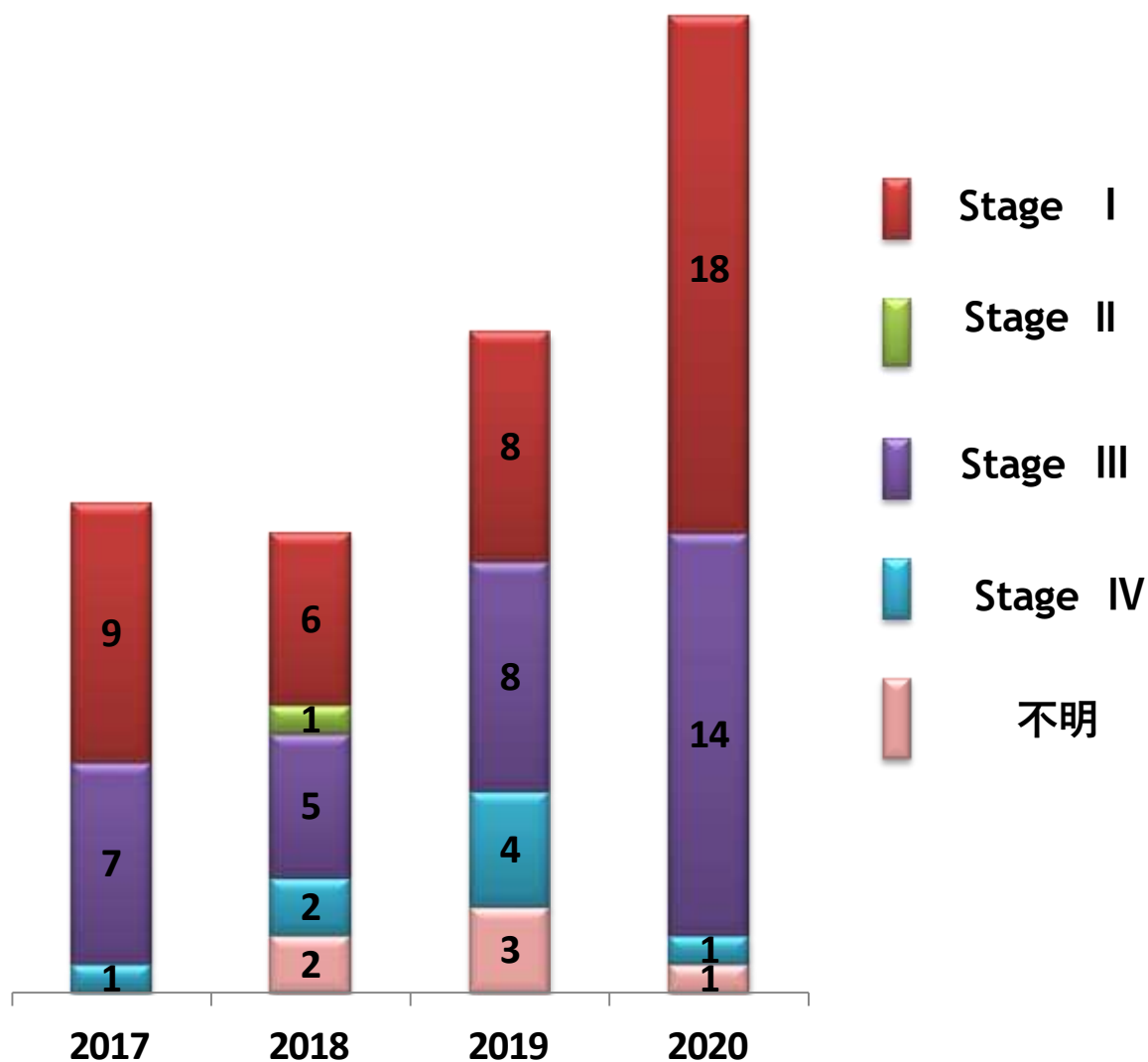


	2017 43症例	2018 38症例	2019 49症例	2020 80症例
■ 手術のみ	17	16	21	34
■ 手術＋放射線	0	0	0	0
■ 手術＋化学療法	13	11	13	23
■ 手術＋放射線＋化学療法	0	0	0	0
■ 放射線のみ	0	0	0	0
■ 放射線＋化学療法	0	0	0	0
■ 化学療法のみ	13	11	15	23
■ その他の治療	0	0	0	0

卵巣 (C56)治療前ステージ

*治療前ステージ：治療施設の自施設で初回治療と初回治療継続

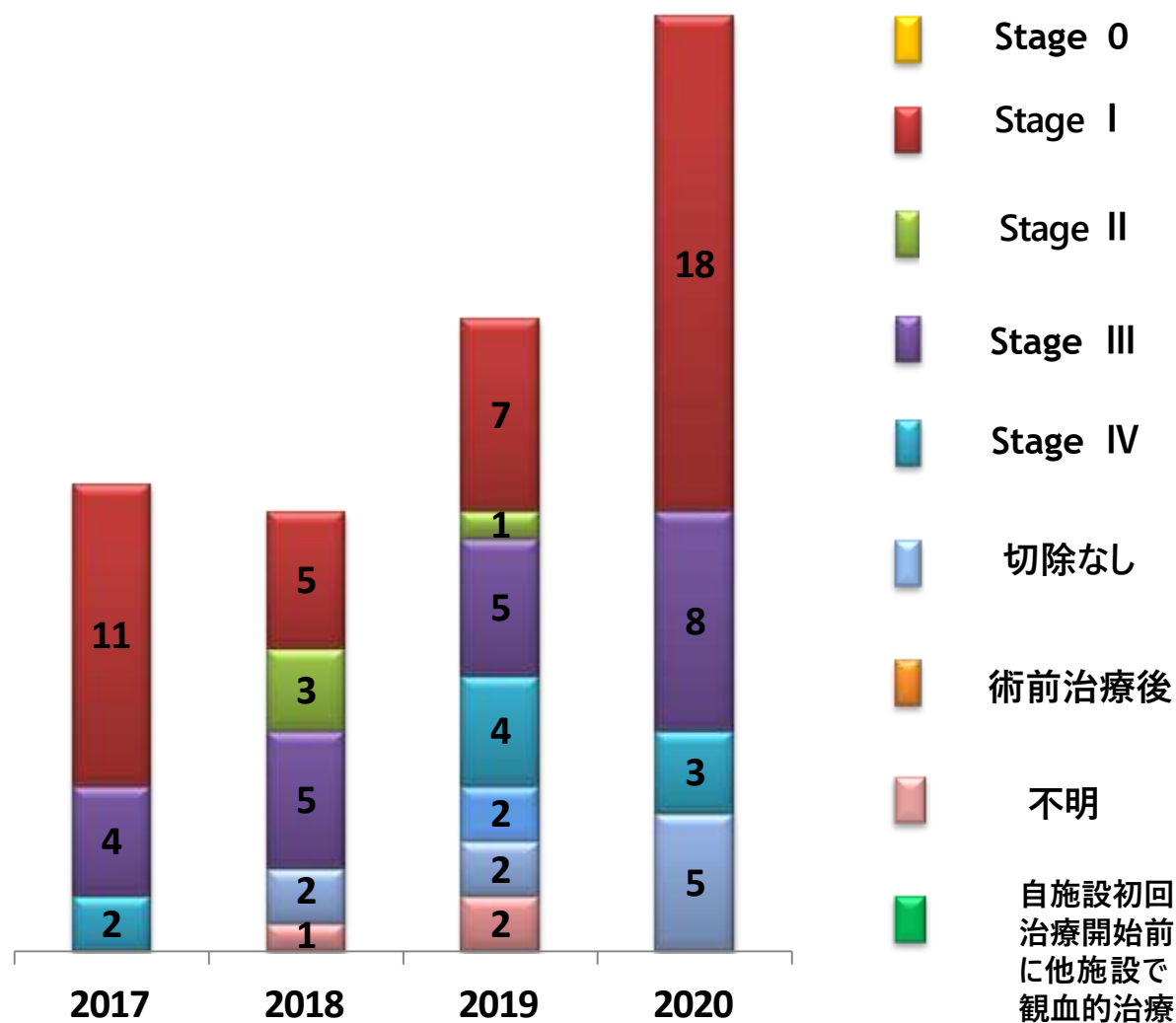
2017年症例はUICC7版・2018年症例よりUICC8版へ適用



卵巣（C56）治療後ステージ

*治療後ステージ：治療施設の自施設で初回治療と初回治療継続

2017年症例はUICC7版・2018年症例よりUICC8版へ適用



13. 前立腺 Prostate Gland (ICD-0 C61)

- 治療別件数
- 治療前ステージ件数
- 治療後ステージ件数

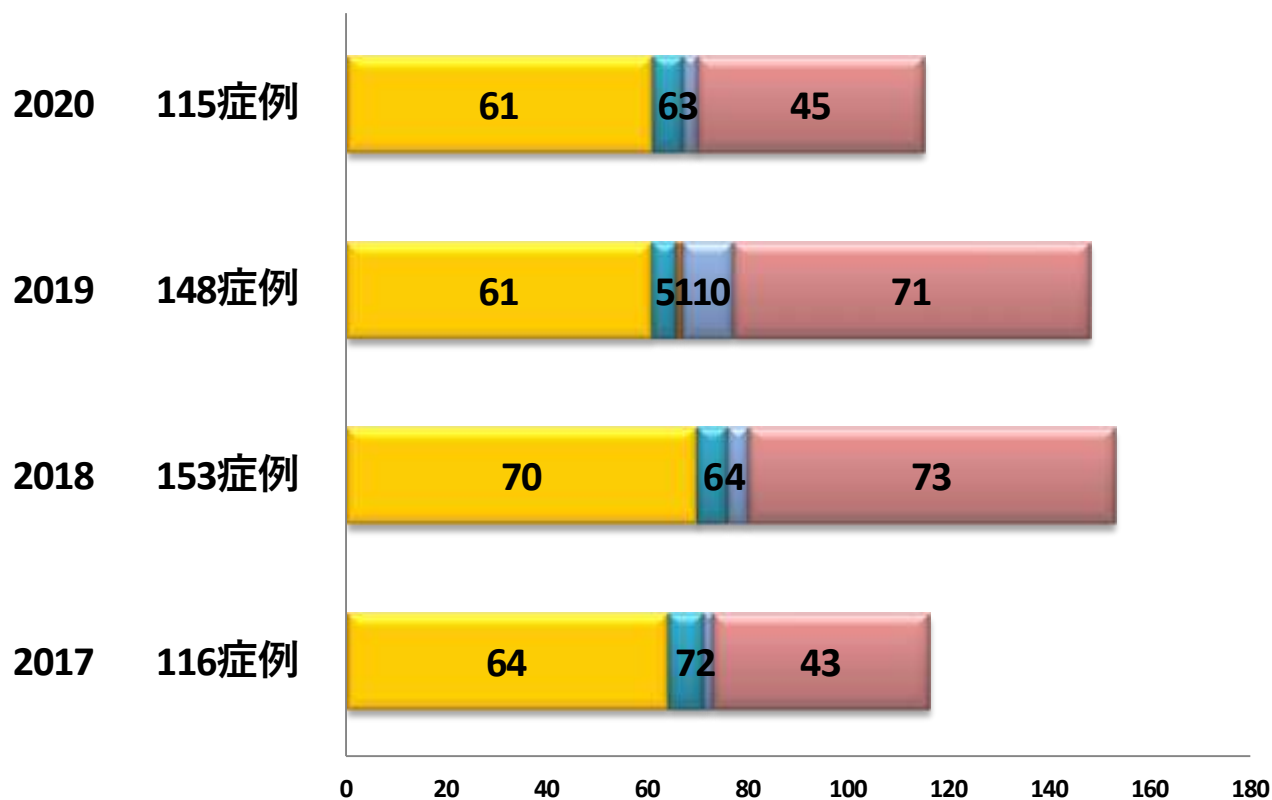
* 院内がん登録において登録される治療とは、当院初回治療の患者のみ。
他施設で施行されたものは登録されず、当院で施行された治療のみ登録対象

前立腺（C61）治療別件数

*治療施設：自施設で初回治療・初回治療継続

*症例区分：自施設診断－自施設初回治療開始・自施設初回治療継続
：他施設診断－自施設初回治療開始・自施設初回治療継続

*免疫療法・内分泌療法（ホルモン療法）・TAE（肝動脈塞栓療法）・RFA（ラジオ波熱凝固療法）は、
新項目（その他の治療）に含まれる。

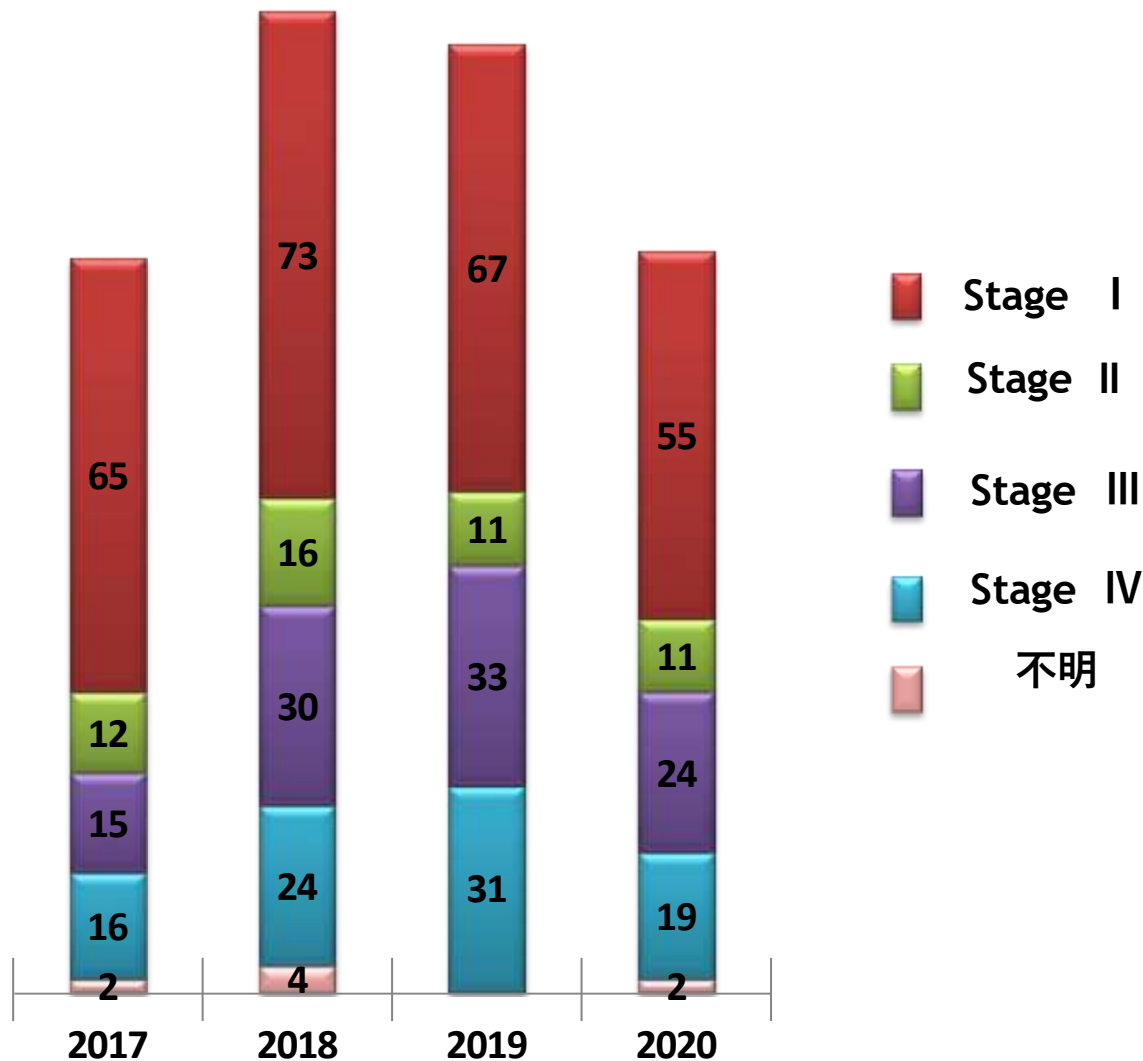


	2017	116症例	2018	153症例	2019	148症例	2020	115症例
■手術のみ	64		70		61		61	
■手術＋放射線	0		0		0		0	
■手術＋化学療法	0		0		0		0	
■手術＋放射線＋化学療法	0		0		0		0	
■放射線のみ	7		6		5		6	
■放射線＋化学療法	0		0		1		0	
■化学療法のみ	2		4		10		3	
■その他の治療	43		73		71		45	

前立腺 (C61)治療前ステージ

*治療前ステージ：治療施設の自施設で初回治療と初回治療継続

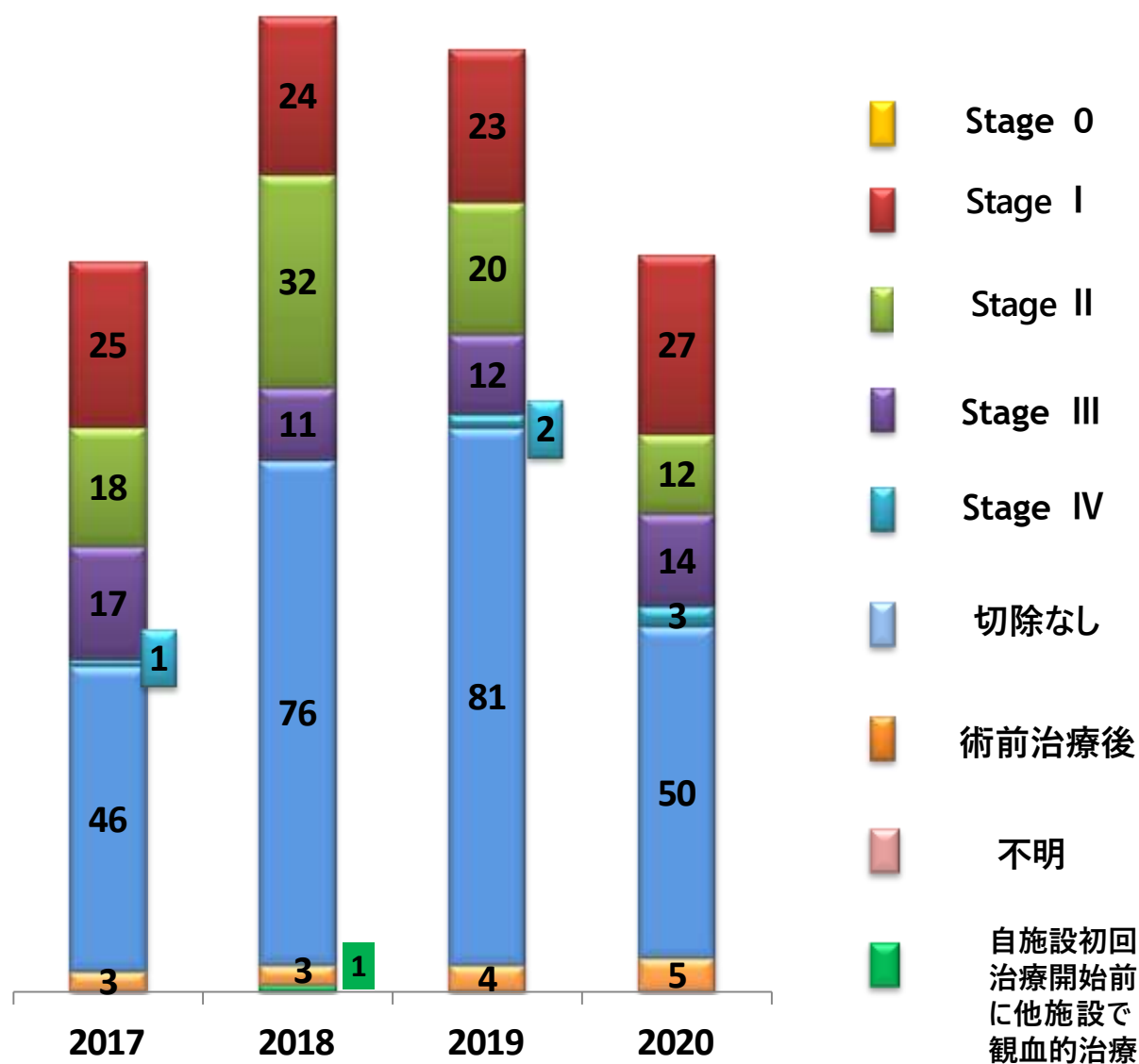
2017年症例はUICC7版・2018年症例よりUICC8版へ適用



前立腺 (C61)治療後ステージ

*治療後ステージ：治療施設の自施設で初回治療と初回治療継続

2017年症例はUICC7版・2018年症例よりUICC8版へ適用



14. 腎臓 Kidney (ICD-0 C64)

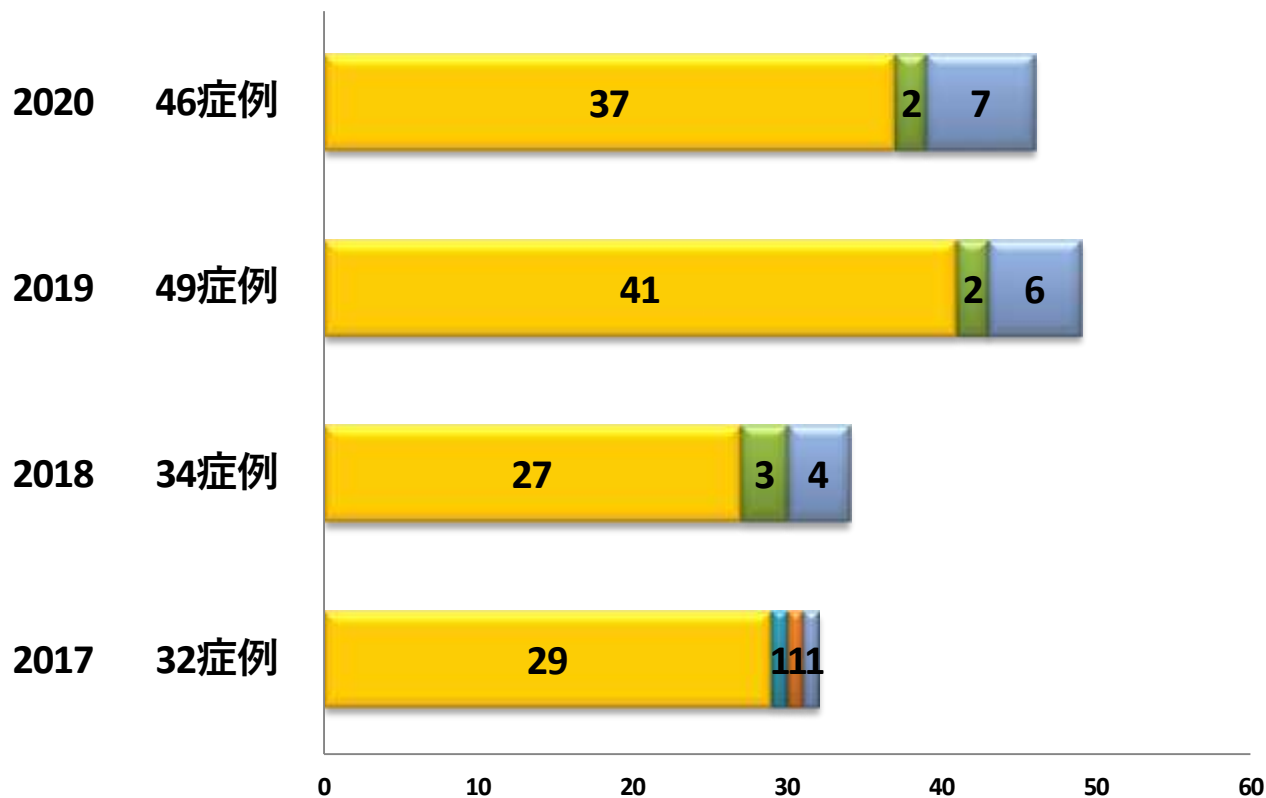
- 治療別件数
- 治療前ステージ件数
- 治療後ステージ件数

* 院内がん登録において登録される治療とは、当院初回治療の患者のみ。
他施設で施行されたものは登録されず、当院で施行された治療のみ登録対象

腎 (C64) 治療別件数

*治療施設：自施設で初回治療・初回治療継続
 *症例区分：自施設診断－自施設初回治療開始・自施設初回治療継続
 ：他施設診断－自施設初回治療開始・自施設初回治療継続

*免疫療法・内分泌療法（ホルモン療法）・TAE（肝動脈塞栓療法）・RFA（ラジオ波熱凝固療法）は、
 新項目（その他の治療）に含まれる。

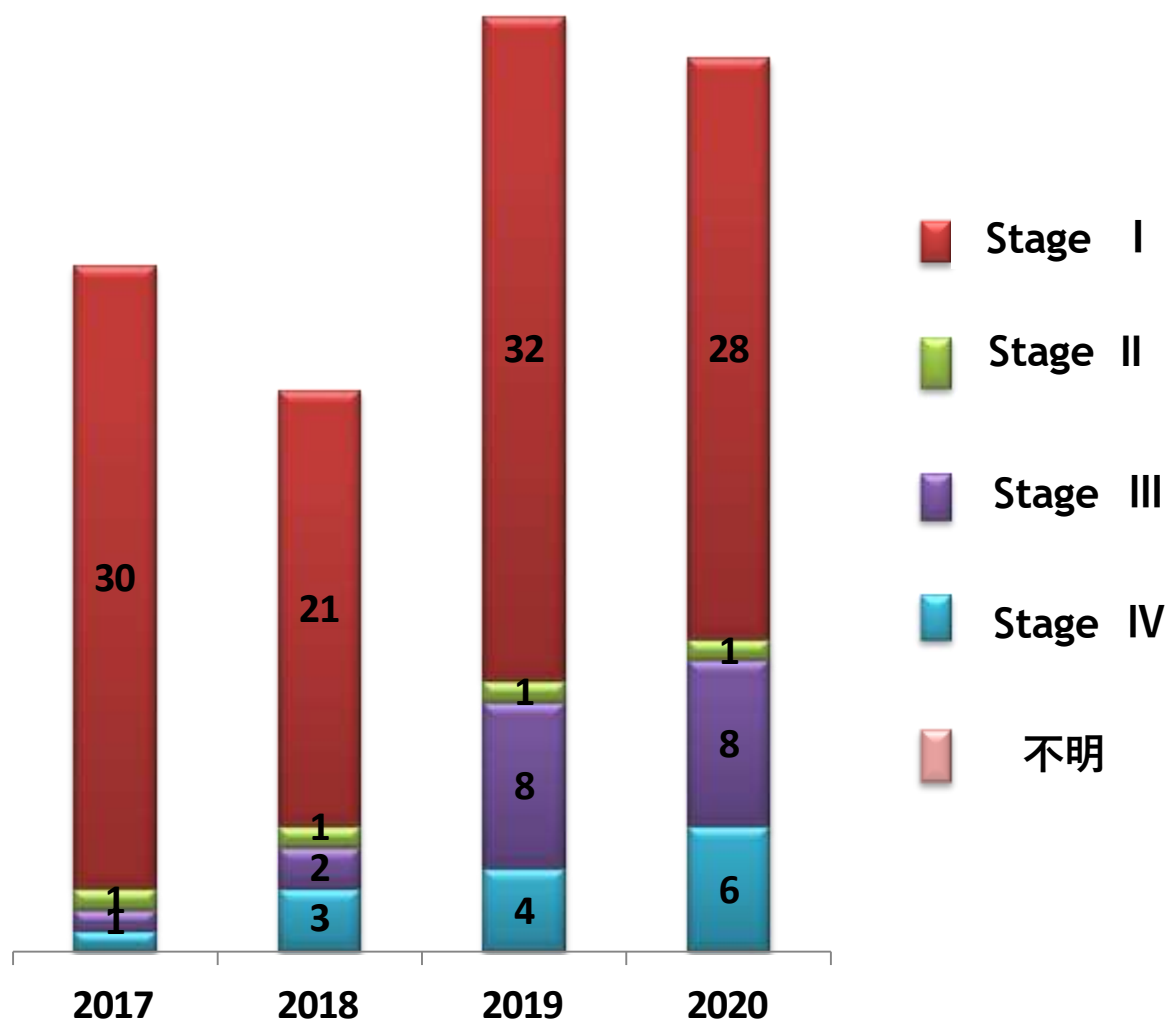


	2017 32症例	2018 34症例	2019 49症例	2020 46症例
■手術のみ	29	27	41	37
■手術＋放射線	0	0	0	0
■手術＋化学療法	0	3	2	2
■手術＋放射線＋化学療法	0	0	0	0
■放射線のみ	1	0	0	0
■放射線＋化学療法	1	0	0	0
■化学療法のみ	1	4	6	7
■その他の治療	0	0	0	0

腎 (C64)治療前ステージ

*治療前ステージ：治療施設の自施設で初回治療と初回治療継続

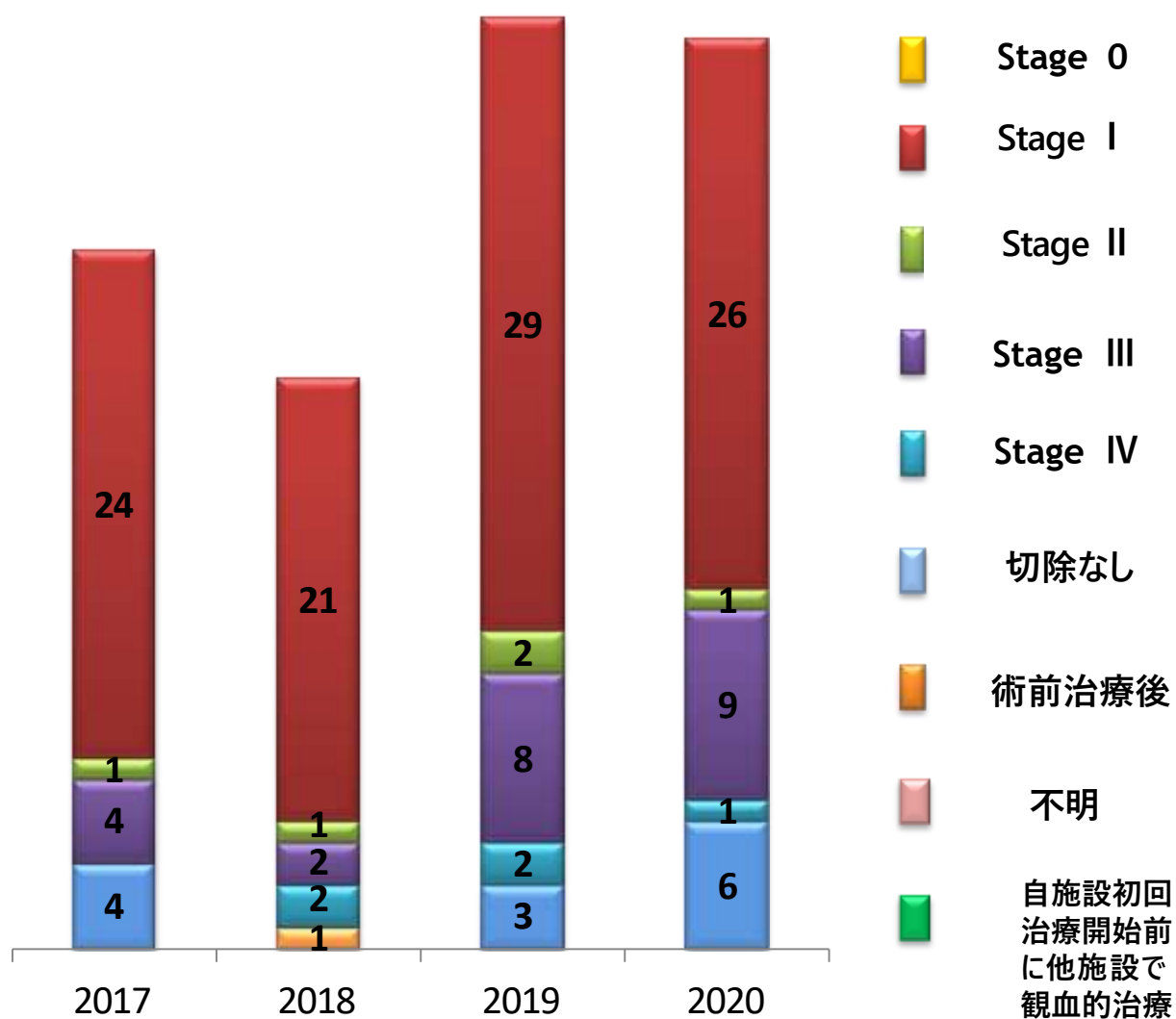
2017年症例はUICC7版・2018年症例よりUICC8版へ適用



腎 (C64)治療後ステージ

*治療後ステージ：治療施設の自施設で初回治療と初回治療継続

2017年症例はUICC7版・2018年症例よりUICC8版へ適用



15. 膀胱 Bladder (ICD-0 C67)

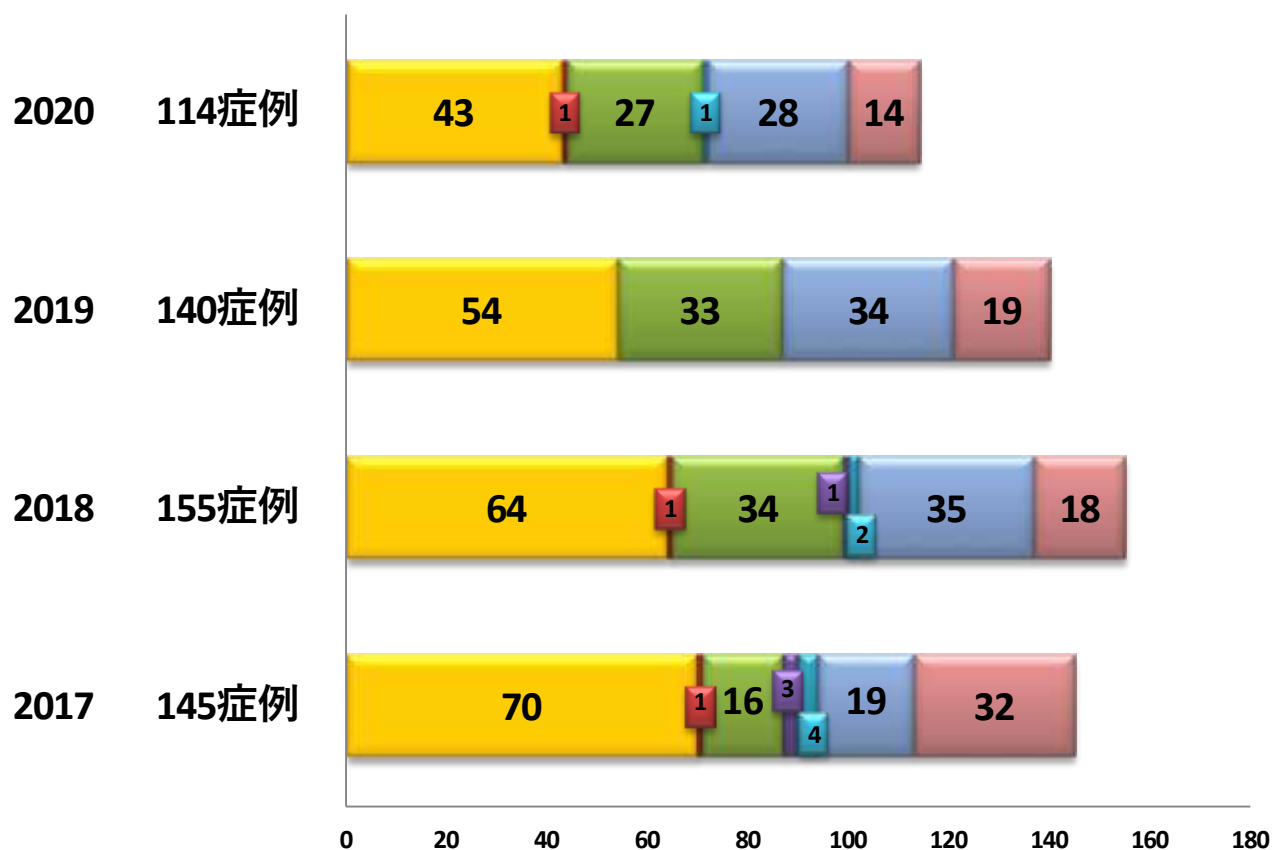
- 治療別件数
- 治療前ステージ件数
- 治療後ステージ件数

* 院内がん登録において登録される治療とは、当院初回治療の患者のみ。
他施設で施行されたものは登録されず、当院で施行された治療のみ登録対象

膀胱（C67）治療別件数

*治療施設：自施設で初回治療・初回治療継続
 *症例区分：自施設診断－自施設初回治療開始・自施設初回治療継続
 ：他施設診断－自施設初回治療開始・自施設初回治療継続

*免疫療法・内分泌療法（ホルモン療法）・TAE（肝動脈塞栓療法）・RFA（ラジオ波熱凝固療法）は、
 新項目（その他の治療）に含まれる。

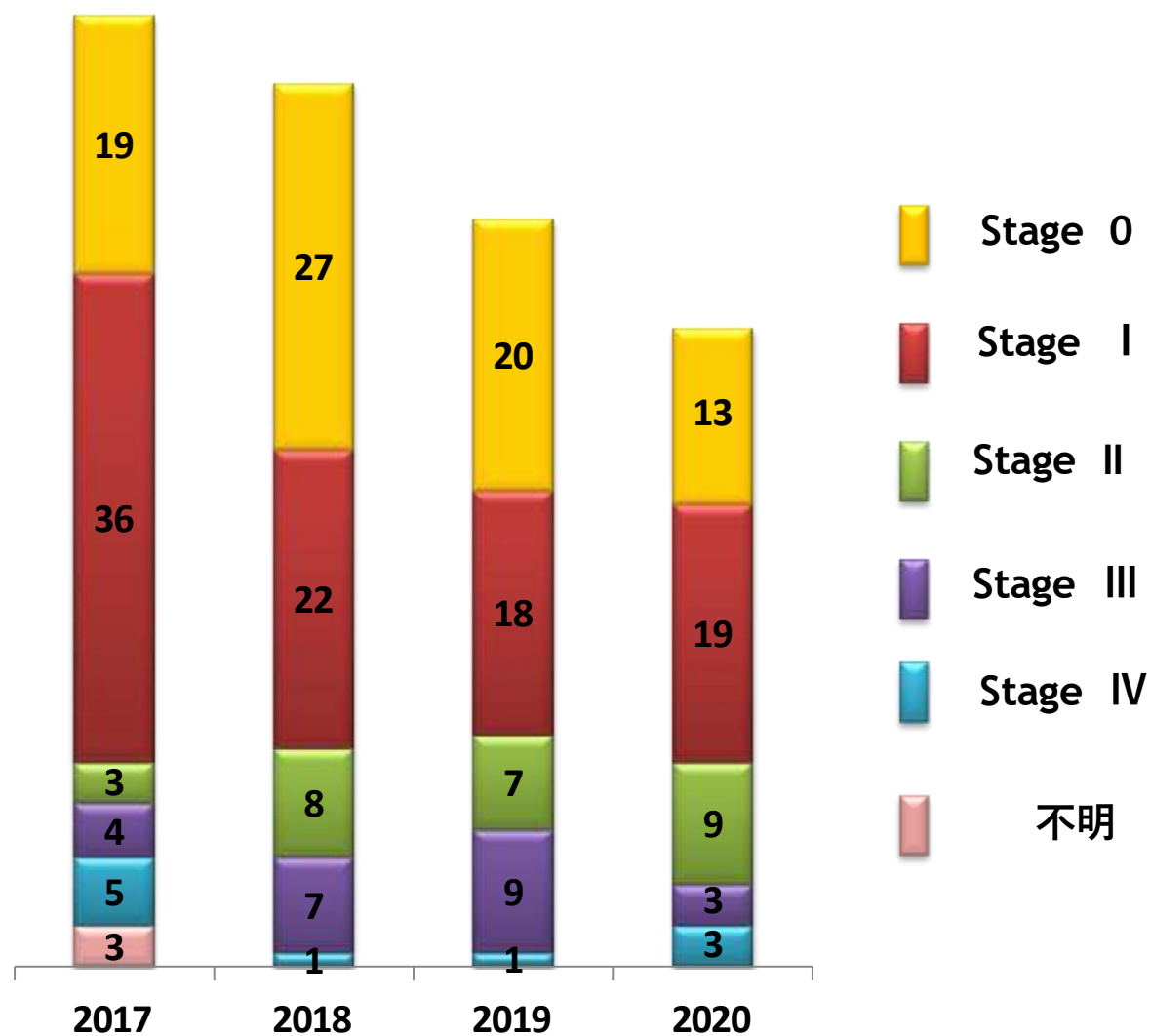


	2017	145症例	2018	155症例	2019	140症例	2020	114症例
■手術のみ	70		64		54		43	
■手術＋放射線	1		1		0		1	
■手術＋化学療法	16		34		33		27	
■手術＋放射線＋化学療法	3		1		0		0	
■放射線のみ	4		2		0		1	
■放射線＋化学療法	0		0		0		0	
■化学療法のみ	19		35		34		28	
■その他の治療	32		18		19		14	

膀胱 (C67)治療前ステージ

*治療前ステージ：治療施設の自施設で初回治療と初回治療継続

2017年症例はUICC7版・2018年症例よりUICC8版へ適用

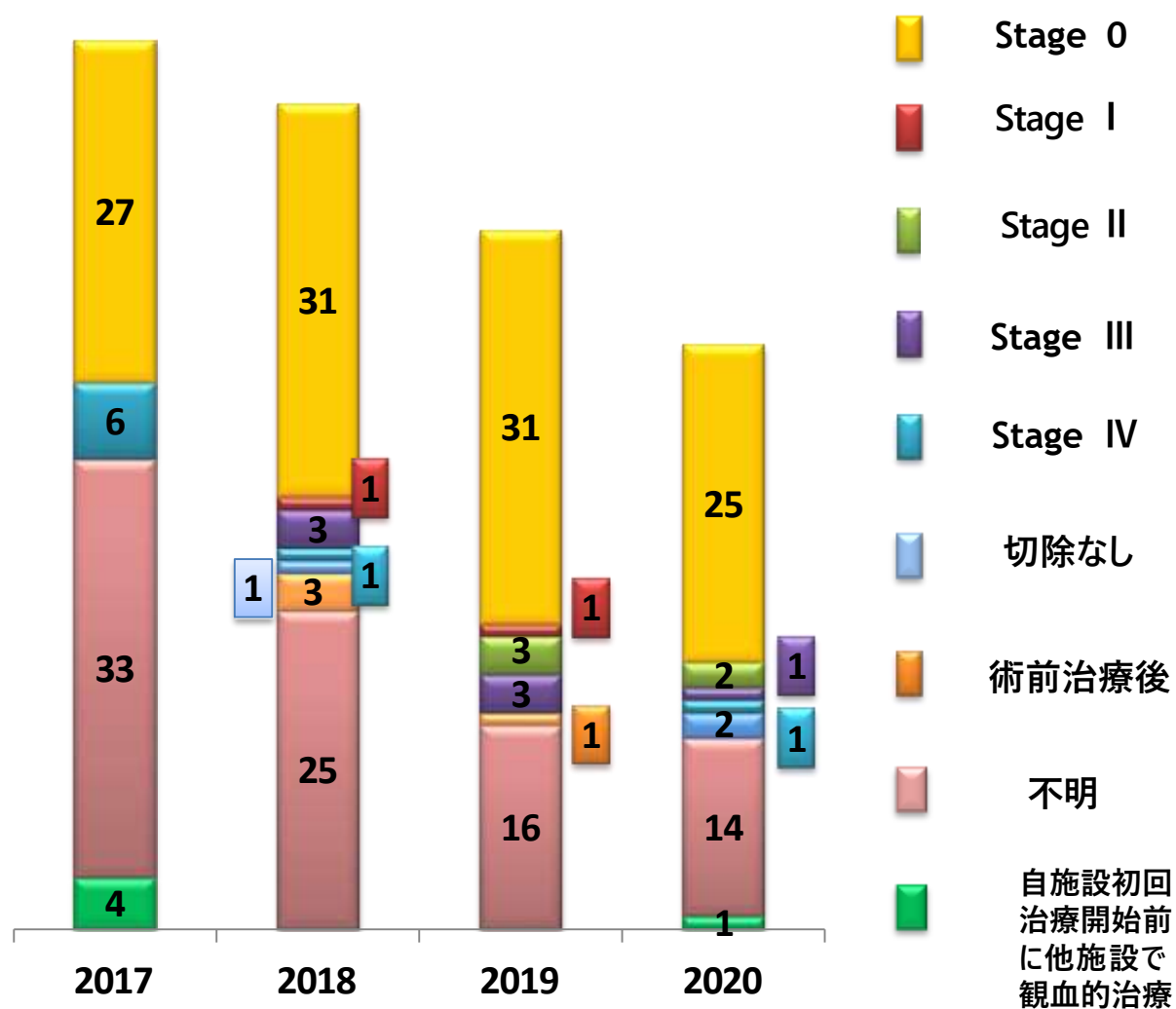


膀胱 (C67)治療後ステージ

*治療後ステージ：治療施設の自施設で初回治療と初回治療継続

2017年症例はUICC7版・2018年症例よりUICC8版へ適用

※ (不明ステージ件数について)院内がん登録ルールより：
2017年症例、2018年症例～ TNM分類変更点あり



16. 甲状腺 Thyroid gland (ICD-0 C73)

- 治療別件数
- 治療前ステージ件数
- 治療後ステージ件数

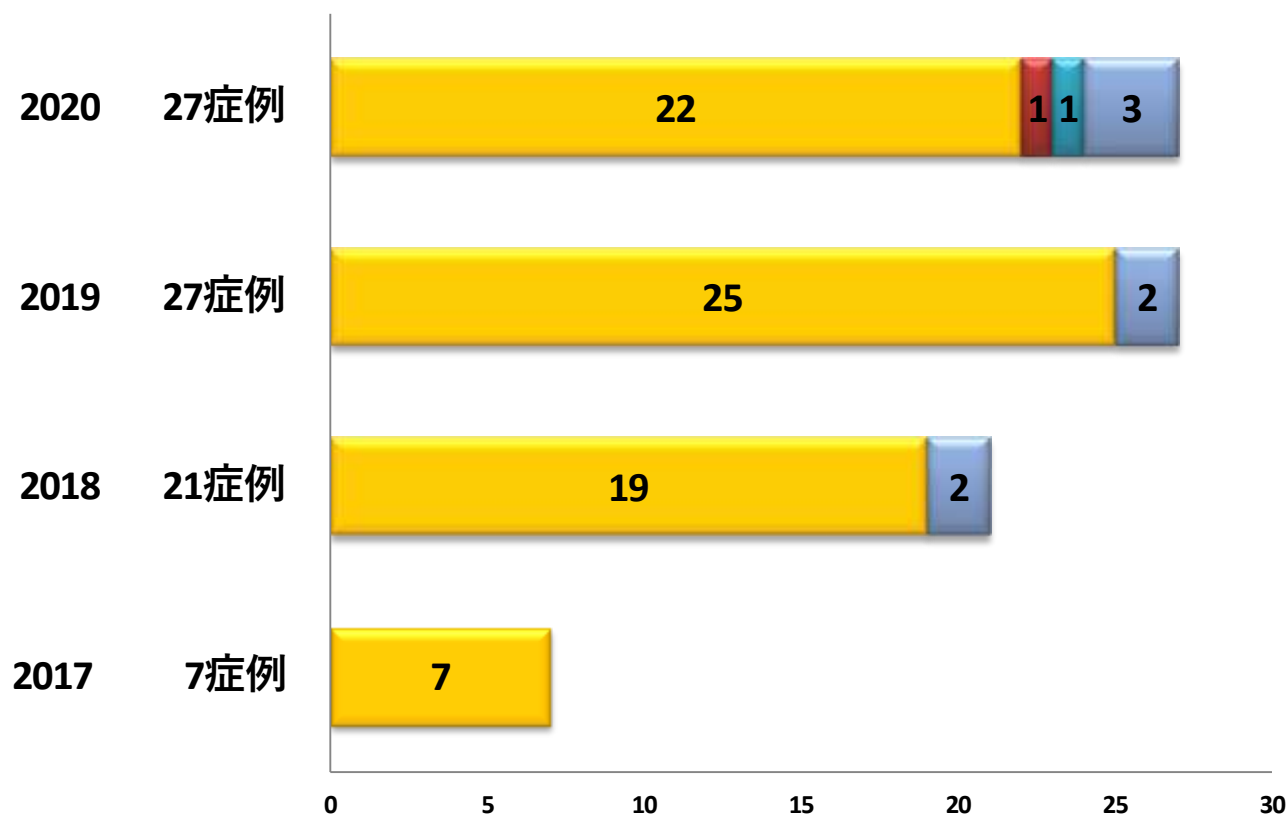
* 院内がん登録において登録される治療とは、当院初回治療の患者のみ。
他施設で施行されたものは登録されず、当院で施行された治療のみ登録対象

甲状腺（C73）治療別件数

*治療施設：自施設で初回治療・初回治療継続

*症例区分：自施設診断－自施設初回治療開始・自施設初回治療継続
：他施設診断－自施設初回治療開始・自施設初回治療継続

*免疫療法・内分泌療法（ホルモン療法）・TAE（肝動脈塞栓療法）・RFA（ラジオ波熱凝固療法）は、
新項目（その他の治療）に含まれる。

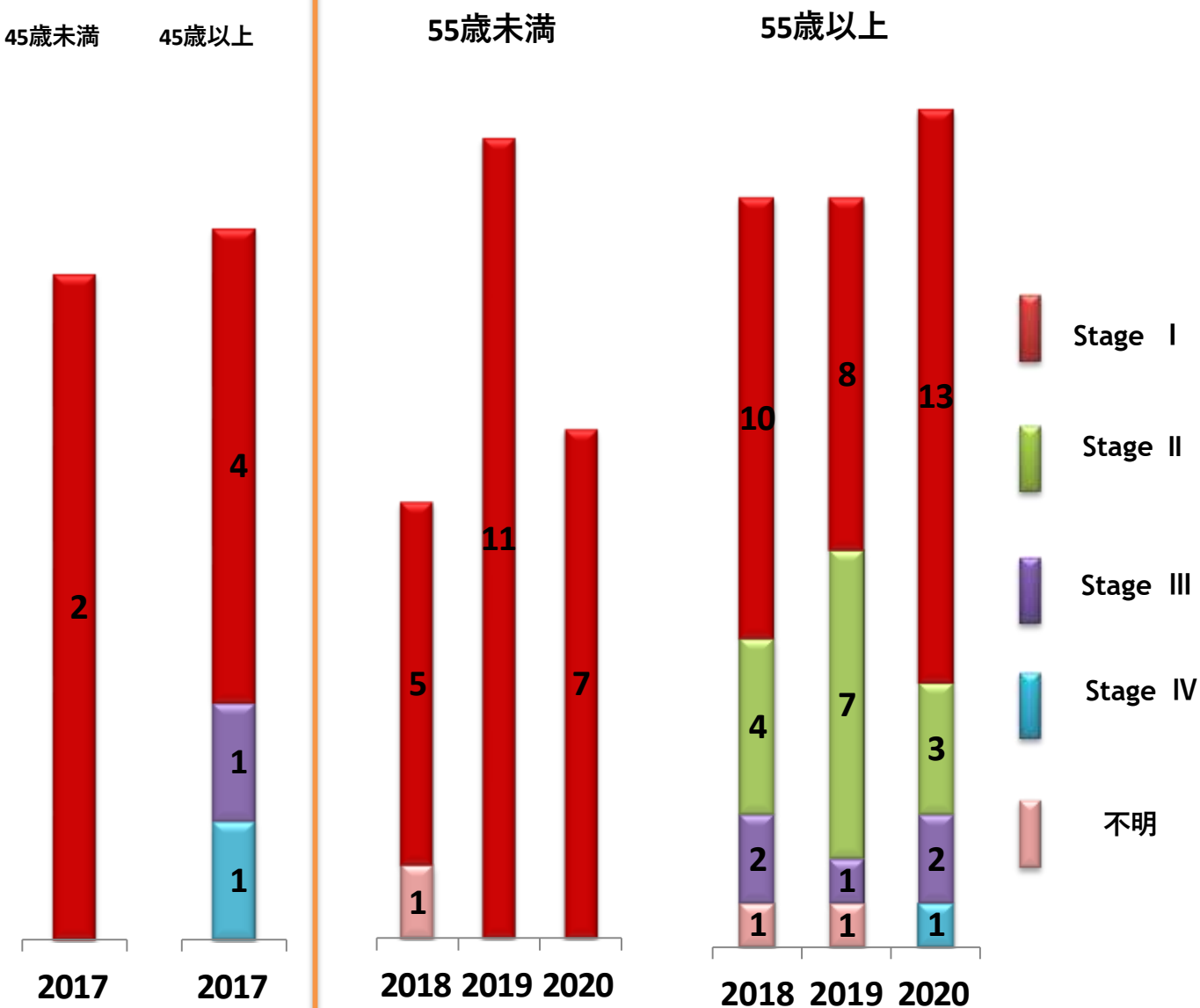


	2017	2018	2019	2020
■手術のみ	7	19	25	22
■手術＋放射線	0	0	0	1
■手術＋化学療法	0	0	0	0
■手術＋放射線＋化学療法	0	0	0	0
■放射線のみ	0	0	0	1
■放射線＋化学療法	0	0	0	0
■化学療法のみ	0	2	2	3
■その他の治療	0	0	0	0

甲状腺 (C73)治療前ステージ

*治療前ステージ：治療施設の自施設で初回治療と初回治療継続

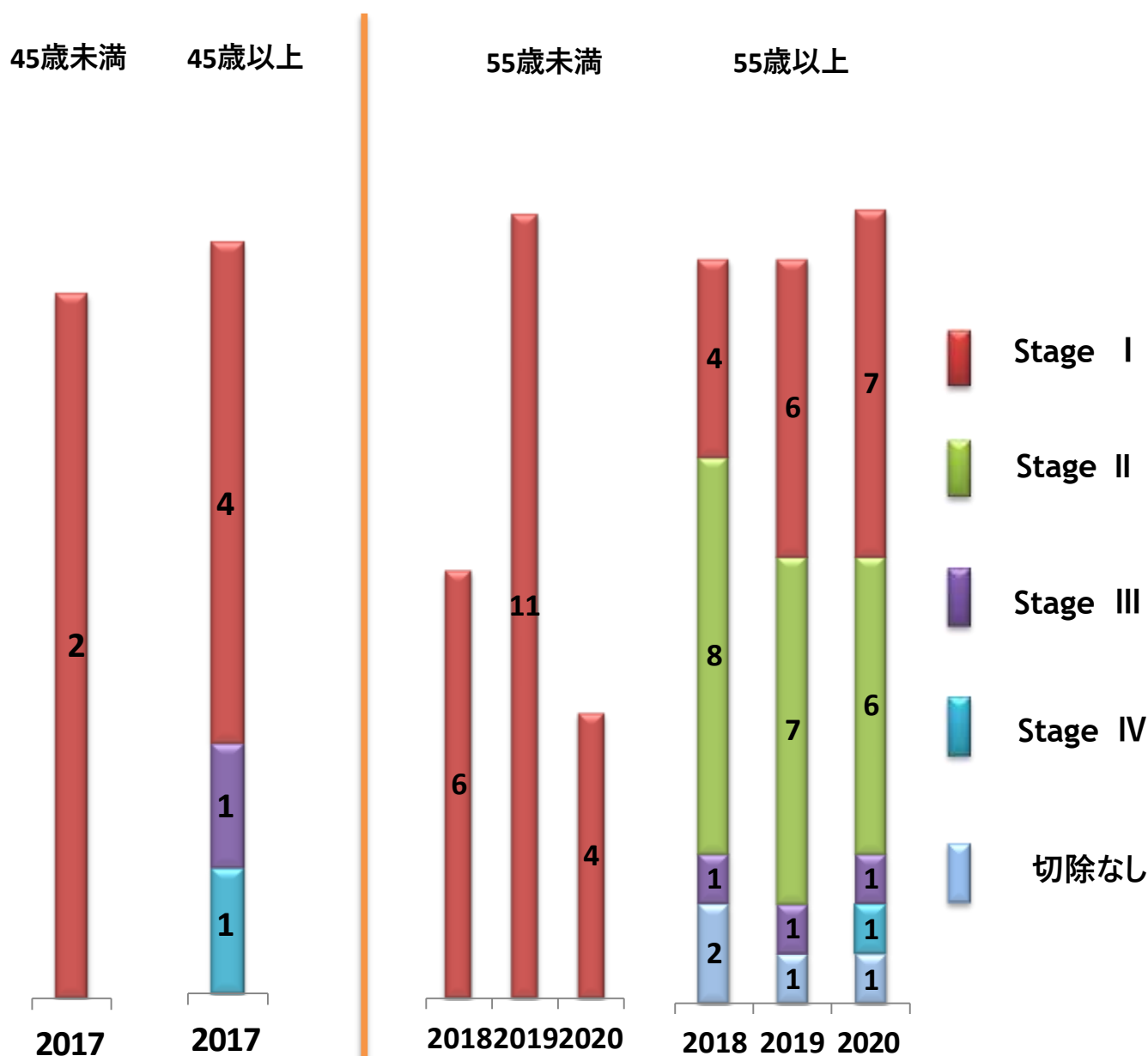
2017年症例はUICC7版・2018年症例よりUICC8版へ適用
(基準年齢変更)



甲状腺 (C73)治療後ステージ

*治療後ステージ：治療施設の自施設で初回治療と初回治療継続

2017年症例はUICC7版・2018年症例よりUICC8版へ適用
(基準年齢変更)



業務手順等

院内がん登録 業務フロー

① がん登録対象患者検索システムより診療情報を収集

登録対象の症例か確認

② 登録対象「がん症例」リスト作成

<電子カルテから>
項目内容を調べる

③ Medi-Bank 画面に入力していく

泌尿器科の不明分を泌尿器部長先生に依頼

登録不明分を各診療科の主治医に依頼

『院内がん登録 業務手順』

① 腫瘍見つけ出し

☒ 電子カルテの「退院サマリー」の【対象患者一覧】の画面を開き、発生期間を概ね1ヶ月にして、対象患者を表示

☆登録された情報よりがんに関連する診療情報を収集

- ・オーダーリングシステム：病名オーダー、処方オーダー、注射オーダー、レジメンオーダー、術式、放射線治療オーダー、腫瘍マーカー
- ・医事システム：放射線治療、病名、術式、医事算定情報
- ・病理システム：病理診断報告書
- ・退院サマリシステム：サマリー病名

② 登録対象の確認

・収集した診療情報を元に、がん登録対象患者の判定を行い、症例確認。対象・対象外に振り分けていく。

③ 「がん症例」リスト作成

・がん登録対象患者に振り分けたリストを、がん登録一覧より1ヶ月分ごとに【がん仕分け表】作成

④ がん登録

・登録者にて「標準登録様式」の必須項目・オプション項目を電子カルテから拾い上げて Medi-Bank のがん登録一覧に項目内容を入れて登録していく。

がん拠点病院医療委員会 委員名簿

令和4年2月現在

役名	氏名	職名
委員長	高 濟峯	副院長 兼 集学的がん治療センター長
委員	菊池 英亮	院長
委員	村田 庄司	特命院長補佐 兼 事務部長
委員	下村 俊行	副院長
委員	橋本 宏之	副院長
委員	喜多 恒和	周産期母子医療センター長 兼 産婦人科統括部長
委員	伊藤 武文	呼吸器内科部長
委員	中谷 敏也	消化器内科部長 兼 栄養管理部長
委員	八木 秀男	血液・腫瘍内科部長
委員	上村 秀樹	精神科部長
委員	中川 裕之	放射線診断科部長
委員	堀川 典子	放射線治療科部長
委員	竹澤 祐一	がん相談支援室長
委員	小林 真也	血液・腫瘍内科副部長
委員	櫛部 圭司	呼吸器外科部長
委員	成尾 一彦	耳鼻咽喉科部長
委員	山本 一彦	口腔外科部長
委員	光藤 悠子	乳腺外科副部長
委員	宮崎 眞和	頭頸部外科部長
委員	佐道 俊幸	産婦人科部長
委員	中川 正	消化器・肝胆膵外科部長
委員	甲田 涼子	看護副部長
委員	宮地 真澄	がん相談支援室(専門看護師)
委員	西田 章恵	がん相談支援室(認定看護師)
委員	生島 繁樹	薬剤部長
委員	山本 龍司	経営企画室長 兼 医事課長
委員	青柳 博昭	総務課長
委員	蓬原 幸世	医事課長補佐
委員	三村 綾子	TQM室(診療情報管理士)
委員	近記 郁子	がん相談支援室

院内がん登録 2020年 症例報告

発行年月	令和4年3月
発行責任者	菊池 英亮
編集責任者	高 濟峯
編 集	三村 綾子
発 行	奈良県総合医療センター TQM 室・病歴管理係
